

---

**Prof. Dr. Joachim Behnke**  
**Stefani Hergert**  
**Florian Bader**

**WERTVOLLE ZUKUNFT**  
Stiftung für ethisches Handeln

# ETHIK-MONITOR

TABELLENBAND

**Erstellt von: Florian Bader**

**Bamberg 16. August 2006**

---

## Vorbemerkungen:

Im Folgenden werden erste deskriptive Ergebnisse der Studie Ethik-Monitor vorgelegt, die im Auftrag der Stiftung Wertevolle Zukunft und in Zusammenarbeit mit dem Institut TNS Emnid erhoben wurde. Die wissenschaftliche Betreuung erfolgt durch Prof. Dr. Joachim Behnke, Florian Bader und Stefani Hergert. Der Erhebungszeitraum erstreckte sich von Ende April bis Ende Mai 2006.

In diesem Tabellenband werden die Daten in Form von Häufigkeitsverteilungen und Mittelwerten dargestellt. Die Bearbeitung erfolgt in der Reihenfolge des Fragebogens. Jede Frage wird sowohl für die Grundgesamtheit der über 18 jährigen Bevölkerung der Bundesrepublik Deutschland als auch für drei soziodemographische Zielgruppen (Geschlecht, Bildung, Alter klassiert) dargestellt. Am Ende jeder Frage befindet sich zusätzlich eine graphische Darstellung der Variable für die Grundgesamtheit.

Item-Batterien, die mit Hilfe von Rating-Skalen beantwortet wurden, werden in Form von Mittelwerten dargestellt. Alleinstehende Fragen, nominal skalierte Variablen und Fragen mit wenigen Ausprägungen werden als Häufigkeitsverteilungen präsentiert.

Nicht ausgewertet wurden die Fragen 1, 2 und 13. Bei den ersten beiden Fragen handelt es sich um offene Fragen und bei dem Variablenkomplex um Frage 13 um Vignetten einer Vignettenanalyse.

Die Ergebnisse sind mit einem sozialstrukturellen Gewicht (Berufstätigkeit, Schulbildung, Alter, Geschlecht, Bundesland) gewichtet. Eine Ausnahme bilden hier die Residualkategorien (weiß nicht, keine Angabe, trifft nicht zu) in den Mittelwerttabellen. Hier wird die ungewichtete Anzahl der Befragten angegeben die nicht in die Berechnung der Mittelwerte mit eingehen.

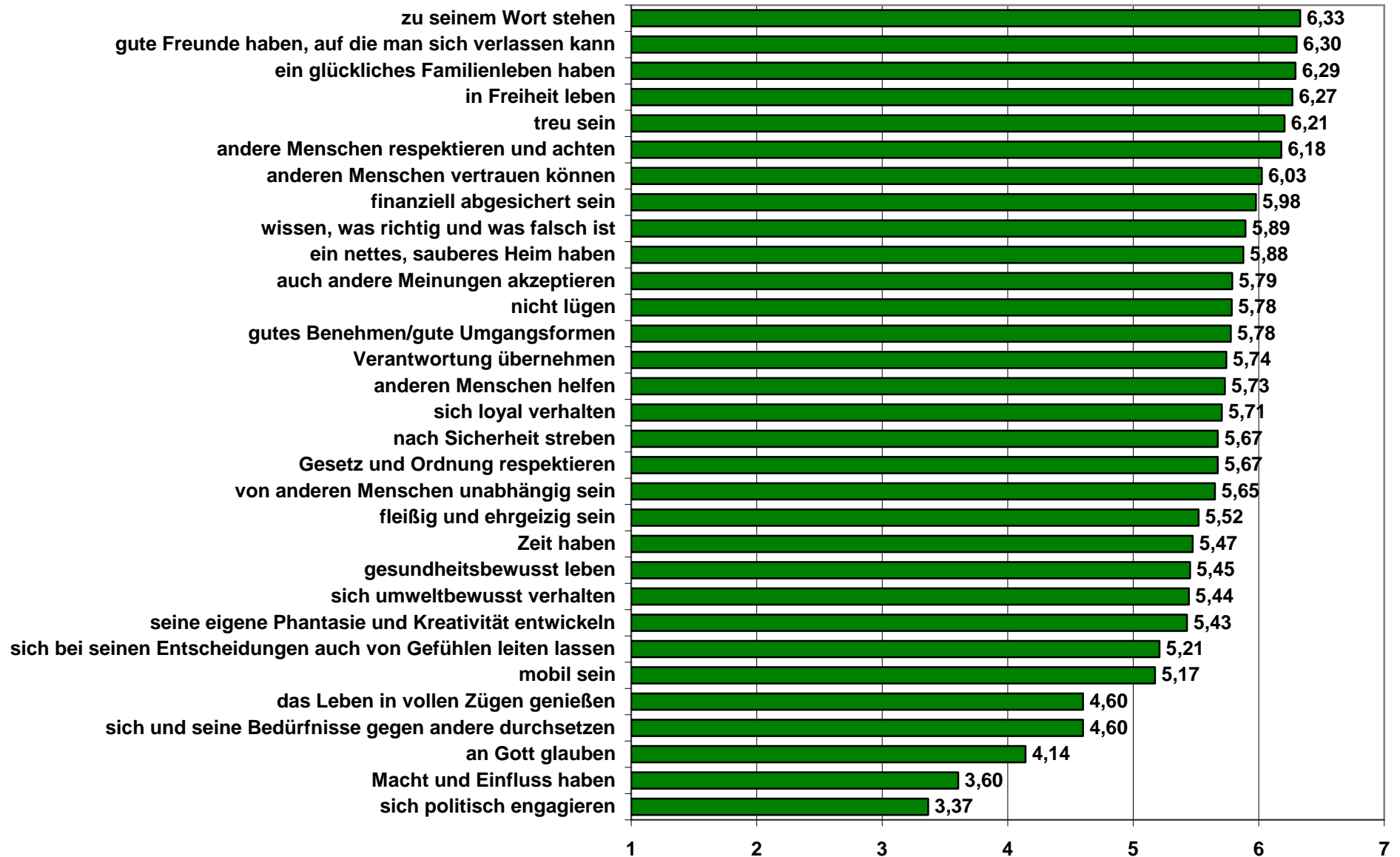
**Frage 3:**

Wenn Sie einmal daran denken, was Sie in Ihrem Leben anstreben, wie wichtig sind dann die folgenden Dinge für Sie persönlich? Bitte sagen Sie mir dies auf einer Skala von 1 bis 7. 1 bedeutet, dass es Ihnen überhaupt nicht wichtig ist, 7 bedeutet, dass es Ihnen sehr wichtig ist. Mit den Zahlen dazwischen können Sie Ihre Meinung abstufen.

- |  |  |
|--|--|
| 1: finanziell abgesichert sein                         | 17: anderen Menschen helfen  |
| 2: ein nettes, sauberes Heim haben                     | 18: sich umweltbewusst verhalten                                   |
| 3: nach Sicherheit streben                             | 19: sich und seine Bedürfnisse gegen andere durchsetzen            |
| 4: Gesetz und Ordnung respektieren                     | 20: wissen, was richtig und was falsch ist                         |
| 5: zu seinem Wort stehen                               | 21: Zeit haben   |
| 6: ein glückliches Familienleben haben                 | 22: sich politisch engagieren                                      |
| 7: von anderen Menschen unabhängig sein                | 23: mobil sein   |
| 8: anderen Menschen vertrauen können                   | 24: in Freiheit leben  |
| 9: gute Freunde haben, auf die man sich verlassen kann | 25: sich loyal verhalten   |
| 10: Macht und Einfluss haben                           | 26: fleißig und ehrgeizig sein                                     |
| 11: Verantwortung übernehmen                           | 27: das Leben in vollen Zügen genießen                             |
| 12: gesundheitsbewusst leben                           | 28: treu sein  |
| 13: nicht lügen  | 29: gutes Benehmen/gute Umgangsformen                              |
| 14: andere Menschen respektieren und achten            | 30: sich bei seinen Entscheidungen auch von Gefühlen leiten lassen |
| 15: an Gott glauben                                    | 31: seine eigene Phantasie und Kreativität entwickeln              |
| 16: auch andere Meinungen akzeptieren                  |  |

Frage	Gesamt		Männer		Frauen		Schüler, Personen ohne Schul- abschluss, Volks - Hauptschul- abschluss		Mittlere Reife		Fachhoch- schulreife, Abitur, Studium		18 bis 25		26 bis 50		51 und älter	
	Ø	w.n./k.A.	Ø	w.n./k.A.	Ø	w.n./k.A.	Ø	w.n./k.A.	Ø	w.n./k.A.	Ø	w.n./k.A.	Ø	w.n./k.A.	Ø	w.n./k.A.	Ø	w.n./k.A.
1: finanziell abgesichert sein	5,98	6	5,92	1	6,03	5	6,01	0	6,09	0	5,66	0	5,92	0	5,95	6	6,02	0
2: ein nettes, sauberes Heim haben	5,88	5	5,77	1	5,98	4	6,02	0	5,95	0	5,41	0	5,55	0	5,80	5	6,03	0
3: nach Sicherheit streben	5,67	9	5,54	1	5,80	8	5,75	1	5,77	1	5,25	1	5,41	0	5,70	7	5,70	2
4: Gesetz und Ordnung respektieren	5,67	7	5,57	1	5,77	6	5,81	0	5,65	0	5,39	1	5,39	0	5,60	7	5,81	0
5: zu seinem Wort stehen	6,33	7	6,32	1	6,34	6	6,33	0	6,31	0	6,37	1	6,01	0	6,36	7	6,38	0
6: ein glückliches Familienleben haben	6,29	8	6,16	2	6,42	6	6,34	0	6,35	1	6,10	1	6,11	0	6,24	8	6,38	0
7: von anderen Menschen unabhängig sein	5,65	8	5,70	1	5,61	7	5,66	0	5,72	0	5,45	2	5,69	0	5,76	7	5,54	1
8: anderen Menschen vertrauen können	6,03	7	5,95	2	6,10	5	5,97	1	6,07	0	6,04	0	6,19	0	6,05	6	5,96	1
9: gute Freunde haben, auf die man sich verlassen kann	6,30	6	6,25	1	6,35	5	6,30	0	6,26	0	6,40	0	6,44	0	6,40	6	6,18	0
10: Macht und Einfluss haben	3,60	11	3,76	4	3,46	7	3,63	0	3,60	4	3,50	2	4,05	0	3,72	9	3,39	2
11: Verantwortung übernehmen	5,74	5	5,70	1	5,78	4	5,67	0	5,78	0	5,89	0	5,76	0	5,78	5	5,70	0
12: gesundheitsbewusst leben	5,45	5	5,31	1	5,58	4	5,42	0	5,50	0	5,44	0	5,08	0	5,38	5	5,61	0
13: nicht lügen	5,78	10	5,69	3	5,88	7	5,84	0	5,76	1	5,73	3	5,72	0	5,79	9	5,79	1
14: andere Menschen respektieren und achten	6,18	5	6,11	1	6,25	4	6,17	0	6,13	0	6,33	0	6,02	0	6,21	5	6,19	0
15: an Gott glauben	4,14	19	3,85	7	4,42	12	4,43	4	3,93	4	3,82	6	3,59	0	3,82	15	4,59	4
16: auch andere Meinungen akzeptieren	5,79	7	5,63	1	5,94	6	5,72	0	5,80	1	5,94	0	5,65	0	5,83	7	5,78	0
17: anderen Menschen helfen	5,73	6	5,63	1	5,82	5	5,70	0	5,71	0	5,88	0	5,77	0	5,70	6	5,75	0
18: sich umweltbewusst verhalten	5,44	6	5,30	1	5,58	5	5,44	1	5,43	0	5,50	0	5,20	0	5,40	5	5,54	1
19: sich und seine Bedürfnisse gegen andere durchsetzen	4,60	8	4,57	2	4,63	6	4,66	1	4,59	0	4,40	1	4,87	0	4,77	7	4,37	1
20: wissen, was richtig und was falsch ist	5,89	17	5,89	2	5,90	15	5,93	2	5,92	2	5,73	7	5,88	2	5,92	11	5,87	4
21: Zeit haben	5,47	9	5,45	1	5,50	8	5,37	0	5,60	0	5,53	3	5,54	0	5,57	8	5,36	1
22: sich politisch engagieren	3,37	16	3,40	4	3,33	12	3,29	1	3,23	5	3,92	4	3,37	2	3,25	12	3,48	2
23: mobil sein	5,17	7	5,23	1	5,12	6	5,04	0	5,41	0	5,08	1	5,51	0	5,27	7	5,00	0
24: in Freiheit leben	6,27	6	6,27	1	6,27	5	6,19	0	6,33	0	6,32	0	6,34	0	6,30	6	6,22	0
25: sich loyal verhalten	5,71	12	5,73	2	5,68	10	5,65	2	5,72	0	5,81	4	5,47	0	5,77	9	5,70	3
26: fleißig und ehrgeizig sein	5,52	7	5,48	1	5,55	6	5,60	0	5,53	1	5,29	0	5,37	0	5,50	7	5,57	0
27: das Leben in vollen Zügen genießen	4,60	8	4,62	2	4,58	6	4,40	0	4,81	0	4,74	2	5,46	0	4,83	6	4,18	2
28: treu sein	6,21	10	6,05	3	6,35	7	6,23	2	6,25	1	6,04	1	5,99	0	6,18	9	6,28	1
29: gutes Benehmen/gute Umgangsformen	5,78	5	5,61	1	5,93	4	5,86	0	5,84	0	5,50	0	5,52	0	5,73	5	5,89	0
30: sich bei seinen Entscheidungen auch von Gefühlen leiten lassen	5,21	9	5,00	2	5,40	7	5,14	0	5,29	1	5,26	2	5,13	0	5,24	8	5,20	1
31: seine eigene Phantasie und Kreativität entwickeln	5,43	6	5,39	1	5,46	5	5,25	0	5,52	0	5,76	0	5,55	0	5,54	6	5,29	0

## Ranking nach Mittelwerten in der Gesamtbevölkerung



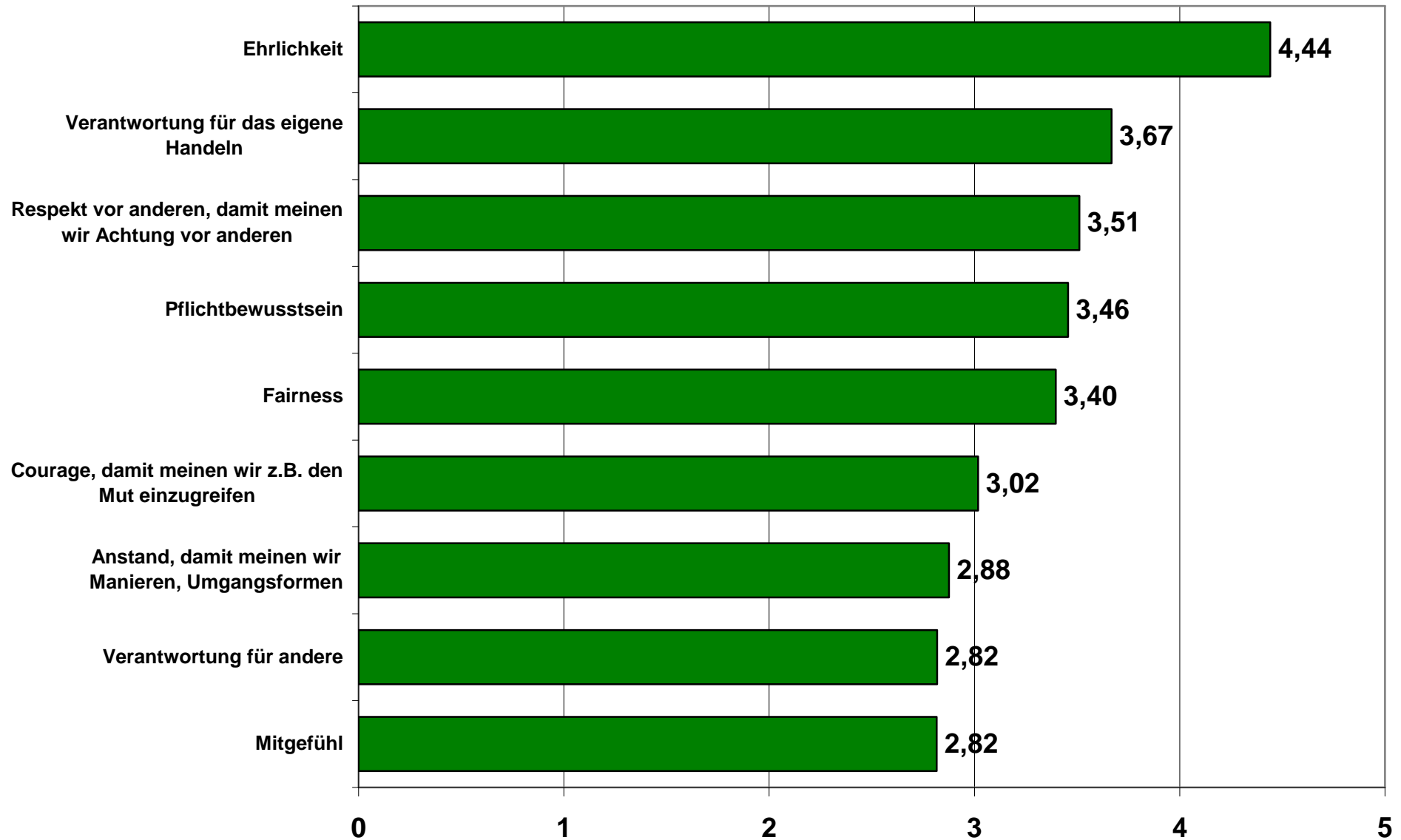
## Frage 4:

Wir haben Ihnen nun neun Werte aufgeschrieben und bitten Sie, jeden einzelnen zu bewerten. Ich gebe Ihnen dazu Wichtigkeitspunkte, genau 30 Stück. Bitte verteilen Sie diese Wichtigkeitspunkte auf die einzelnen Werte. Dem Wert, der Ihnen am wichtigsten ist, geben Sie bitte die meisten Wichtigkeitspunkte. Dem Wert, der Ihnen am unwichtigsten ist, geben Sie bitte die wenigsten Wichtigkeitspunkte. Wie viele Wichtigkeitspunkte Sie jedem Wert zuordnen, bleibt Ihnen überlassen.

- 1: Fairness
- 2: Verantwortung für andere
- 3: Pflichtbewusstsein
- 4: Ehrlichkeit
- 5: Respekt vor anderen, damit meinen wir Achtung vor anderen
- 6: Anstand, damit meinen wir Manieren/Umgangsformen
- 7: Verantwortung für das eigene Handeln
- 8: Mitgefühl
- 9: Courage, damit meinen wir z.B. den Mut einzugreifen

Frage	Gesamt		Männer		Frauen		Schüler, Personen ohne Schul- abschluss, Volks - Hauptschul- abschluss		Mittlere Reife		Fachhoch- schulreife, Abitur, Studium		18 bis 25		26 bis 50		51 und älter	
	Ø	w.n./k.A.	Ø	w.n./k.A.	Ø	w.n./k.A.	Ø	w.n./k.A.	Ø	w.n./k.A.	Ø	w.n./k.A.	Ø	w.n./k.A.	Ø	w.n./k.A.	Ø	w.n./k.A.
1: Fairness	<b>3,40</b>	<b>9</b>	3,59	4	3,22	5	3,32	2	3,46	4	3,43	2	3,74	3	3,52	5	3,19	1
2: Verantwortung für andere	<b>2,82</b>	<b>9</b>	2,84	4	2,80	5	2,88	2	2,76	4	2,81	2	2,59	3	2,82	5	2,87	1
3: Pflichtbewusstsein	<b>3,46</b>	<b>9</b>	3,49	4	3,42	5	3,63	2	3,34	4	3,23	2	3,01	3	3,39	5	3,62	1
4: Ehrlichkeit	<b>4,44</b>	<b>9</b>	4,33	4	4,54	5	4,53	2	4,46	4	4,25	2	4,36	3	4,43	5	4,47	1
5: Respekt vor anderen	<b>3,51</b>	<b>9</b>	3,46	4	3,55	5	3,51	2	3,48	4	3,60	2	3,52	3	3,53	5	3,49	1
6: Anstand,	<b>2,88</b>	<b>9</b>	2,78	4	2,96	5	2,94	2	2,93	4	2,50	2	2,75	3	2,74	5	3,04	1
7: Verantwortung eigenes Handeln	<b>3,67</b>	<b>9</b>	3,67	4	3,67	5	3,48	2	3,75	4	4,03	2	3,78	3	3,79	5	3,53	1
8: Mitgefühl	<b>2,82</b>	<b>9</b>	2,73	4	2,90	5	2,70	2	2,87	4	3,00	2	2,85	3	2,81	5	2,82	1
9: Courage	<b>3,02</b>	<b>9</b>	3,10	4	2,94	5	3,00	2	2,96	4	3,15	2	3,41	3	2,97	5	2,98	1

## Ranking nach Mittelwerten in der Gesamtbevölkerung



## Frage 5:

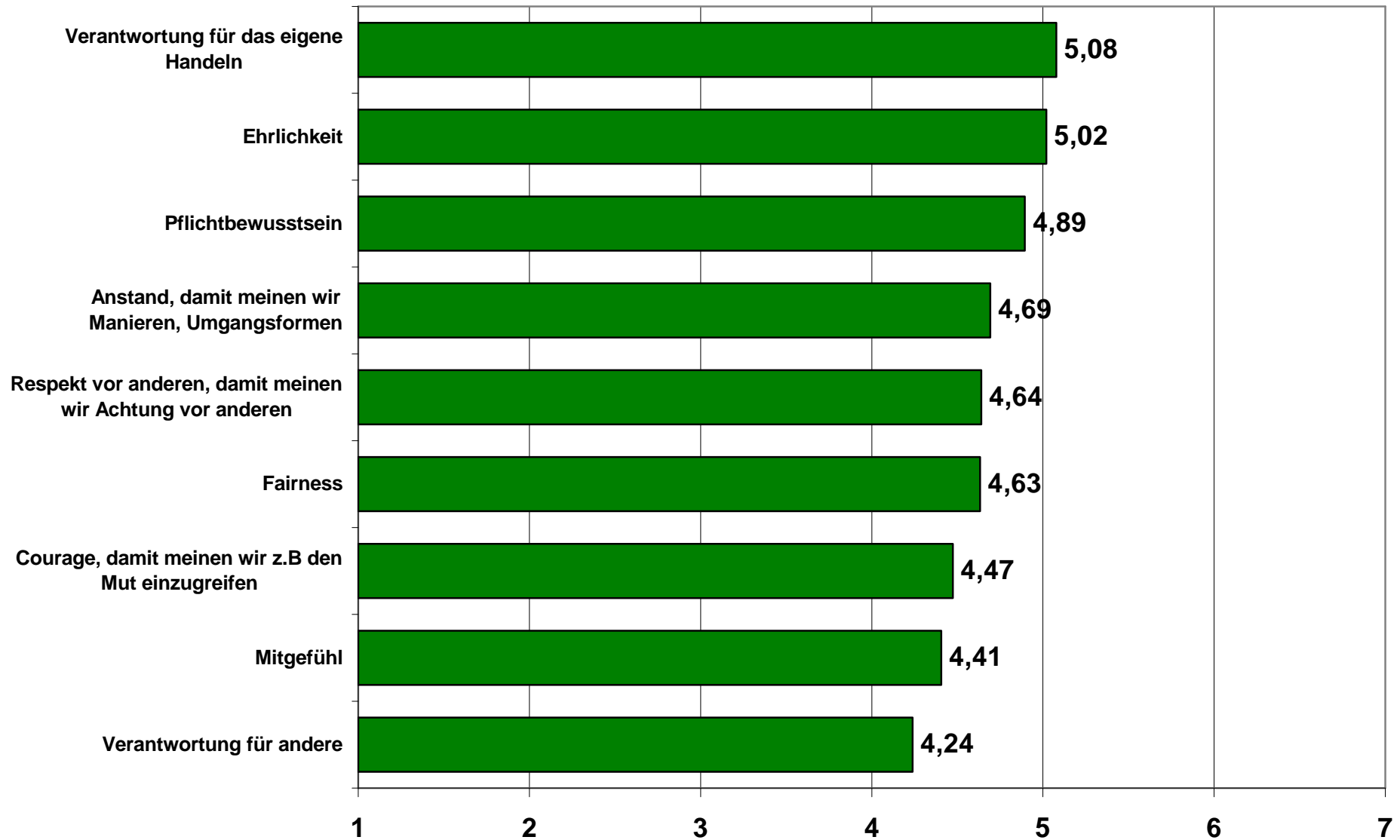
Und was meinen Sie, als wie wichtig werden diese Werte in der Gesellschaft angesehen? Sie können dies auf einer Skala von 1 bis 7 angeben. 1 bedeutet, dass die meisten Menschen den Wert als überhaupt nicht wichtig ansehen, 7, dass die meisten Menschen den Wert als sehr wichtig ansehen. Mit den Zahlen dazwischen können Sie ihre Meinung abstufen.

- 1: Fairness
- 2: Verantwortung für andere
- 3: Pflichtbewusstsein
- 4: Ehrlichkeit
- 5: Respekt vor anderen, damit meinen wir Achtung vor anderen
- 6: Anstand, damit meinen wir Manieren/Umgangsformen
- 7: Verantwortung für das eigene Handeln
- 8: Mitgefühl
- 9: Courage, damit meinen wir z.B. den Mut einzugreifen

Frage	Gesamt		Männer		Frauen		Schüler, Personen ohne Schul- abschluss, Volks - Hauptschul- abschluss		Mittlere Reife		Fachhoch- schulreife, Abitur, Studium		18 bis 25		26 bis 50		51 und älter	
	Ø	w.n./k.A.	Ø	w.n./k.A.	Ø	w.n./k.A.	Ø	w.n./k.A.	Ø	w.n./k.A.	Ø	w.n./k.A.	Ø	w.n./k.A.	Ø	w.n./k.A.	Ø	w.n./k.A.
1: Fairness	<b>4,63</b>	<b>8</b>	4,69	2	4,58	6	4,62	0	4,82	0	4,33	3	4,76	0	4,68	7	4,55	1
2: Verantwortung für andere	<b>4,24</b>	<b>6</b>	4,25	1	4,23	5	4,24	0	4,34	0	4,06	1	4,25	0	4,27	6	4,21	0
3: Pflichtbewusstsein	<b>4,89</b>	<b>7</b>	4,86	1	4,93	6	4,95	1	4,91	0	4,75	1	4,83	0	4,97	6	4,84	1
4: Ehrlichkeit	<b>5,02</b>	<b>6</b>	5,00	1	5,04	5	5,13	0	5,09	0	4,65	1	5,09	0	5,04	6	4,98	0
5: Respekt vor anderen	<b>4,64</b>	<b>6</b>	4,64	1	4,64	5	4,74	0	4,63	0	4,43	1	4,65	0	4,69	6	4,59	0
6: Anstand,	<b>4,69</b>	<b>8</b>	4,61	1	4,77	7	4,78	1	4,74	0	4,38	2	4,74	1	4,78	6	4,60	1
7: Verantwortung eigenes Handeln	<b>5,08</b>	<b>6</b>	5,10	1	5,06	5	5,09	0	5,10	0	5,01	1	5,12	0	5,09	6	5,06	0
8: Mitgefühl	<b>4,41</b>	<b>7</b>	4,36	2	4,45	5	4,45	0	4,45	1	4,24	1	4,60	0	4,42	7	4,35	0
9: Courage	<b>4,47</b>	<b>6</b>	4,52	1	4,43	5	4,53	0	4,44	0	4,41	1	4,55	0	4,49	6	4,44	0



## Ranking nach Mittelwerten in der Gesamtbevölkerung



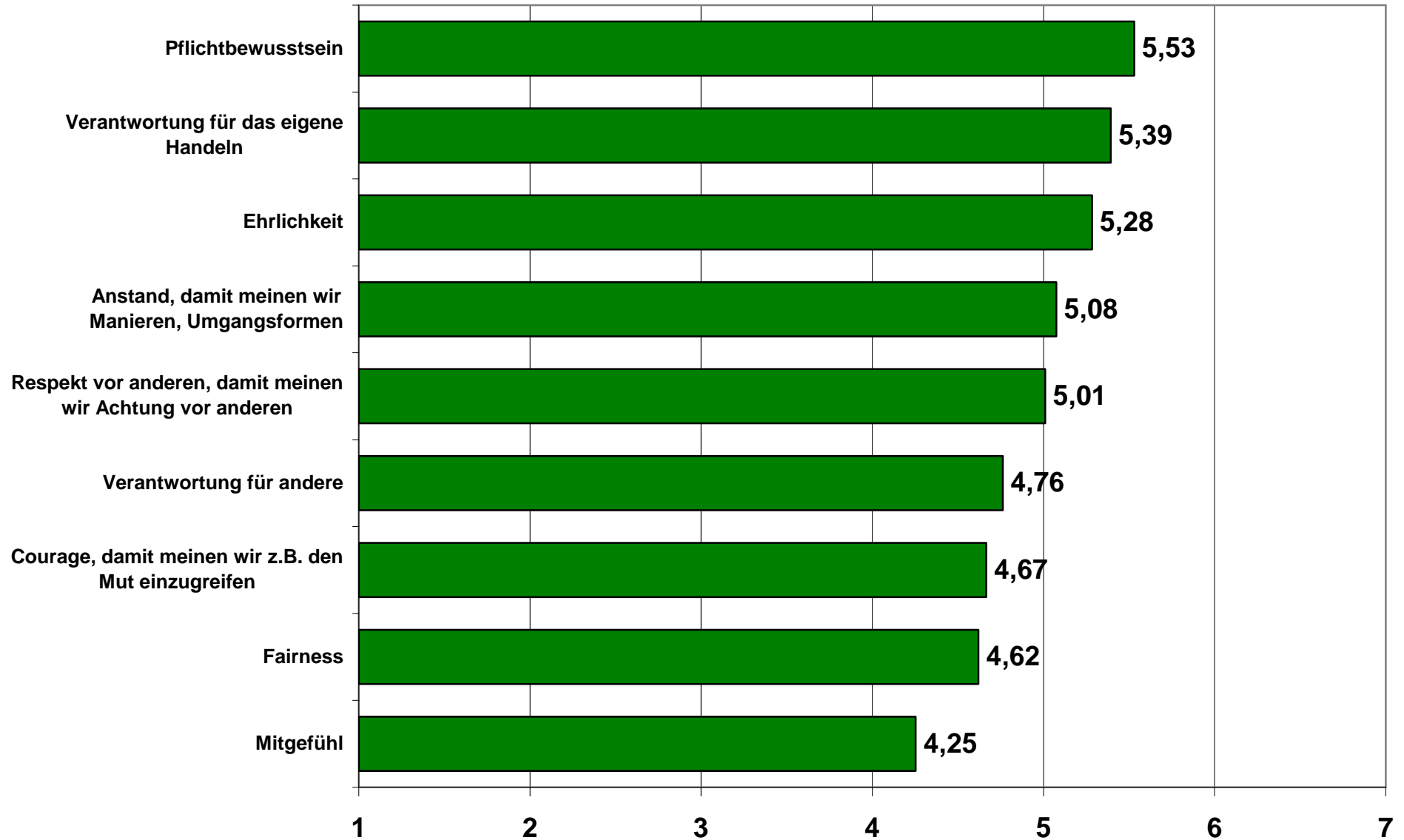
## Frage 6:

Und was meinen Sie, als wie wichtig sieht die Leitung des Unternehmens oder der Organisation, in der Sie arbeiten, diese Werte an? 1 bedeutet, dass diese als überhaupt nicht wichtig erachtet werden, 7, dass diese als sehr wichtig erachtet werden. Mit den Zahlen dazwischen können Sie Ihre Meinung abstimmen.

- 1: Fairness
- 2: Verantwortung für andere
- 3: Pflichtbewusstsein
- 4: Ehrlichkeit
- 5: Respekt vor anderen, damit meinen wir Achtung vor anderen
- 6: Anstand, damit meinen wir Manieren/Umgangsformen
- 7: Verantwortung für das eigene Handeln
- 8: Mitgefühl
- 9: Courage, damit meinen wir z.B. den Mut einzugreifen

Frage	Gesamt		Männer		Frauen		Schüler, Personen ohne Schul- abschluss, Volks - Hauptschul- abschluss		Mittlere Reife		Fachhoch- schulreife, Abitur, Studium		18 bis 25		26 bis 50		51 und älter	
	Ø	w.n./k.A. t.n.z.	Ø	w.n./k.A. t.n.z.	Ø	w.n./k.A. t.n.z.	Ø	w.n./k.A. t.n.z.	Ø	w.n./k.A. t.n.z.	Ø	w.n./k.A. t.n.z.	Ø	w.n./k.A. t.n.z.	Ø	w.n./k.A. t.n.z.	Ø	w.n./k.A. t.n.z.
1: Fairness	4,62	176	4,65	83	4,59	93	4,67	63	4,63	55	4,52	53	5,00	21	4,59	65	4,55	90
2: Verantwortung für andere	4,76	170	4,75	83	4,77	87	4,82	60	4,74	55	4,73	50	4,95	19	4,71	62	4,77	89
3: Pflichtbewusstsein	5,53	167	5,53	82	5,53	85	5,54	59	5,53	54	5,60	49	5,59	19	5,54	61	5,50	87
4: Ehrlichkeit	5,28	171	5,31	82	5,25	89	5,38	59	5,28	56	5,12	51	5,32	20	5,32	61	5,23	90
5: Respekt vor anderen	5,01	169	5,00	82	5,02	87	5,05	59	5,03	55	4,96	50	5,23	19	5,02	62	4,95	88
6: Anstand,	5,08	170	5,04	82	5,11	88	5,11	59	5,14	55	4,98	51	5,27	20	5,04	62	5,07	88
7: Verantwortung für eigenes Handeln	5,39	170	5,41	82	5,38	88	5,38	60	5,40	56	5,44	49	5,73	19	5,44	63	5,25	88
8: Mitgefühl	4,25	173	4,11	84	4,39	89	4,35	61	4,16	56	4,18	51	4,61	20	4,26	64	4,15	89
9: Courage	4,67	173	4,66	85	4,67	88	4,72	61	4,67	57	4,55	50	5,13	20	4,66	64	4,55	89

## Ranking nach Mittelwerten in der Gesamtbevölkerung



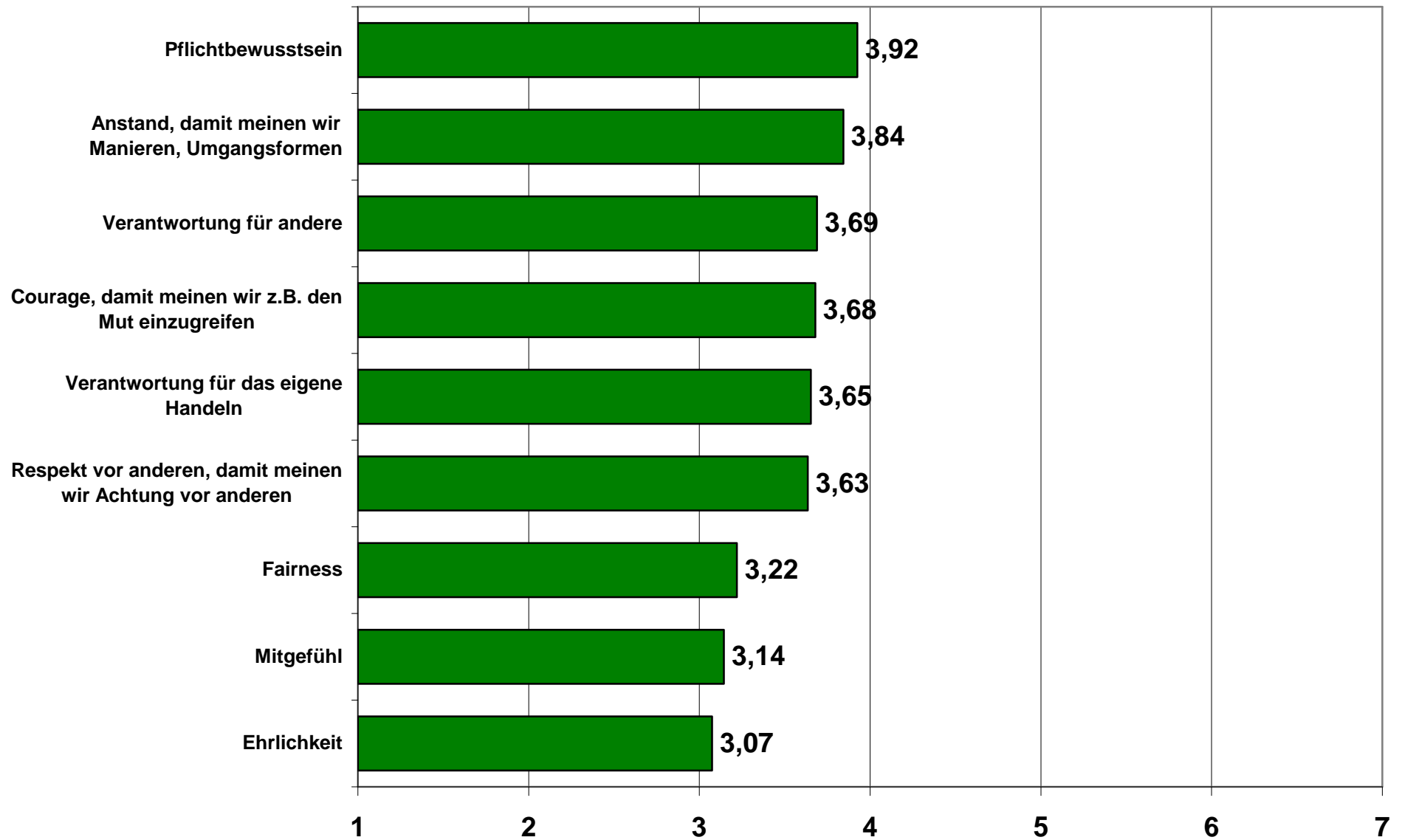
## Frage 7:

Und was meinen Sie, als wie wichtig sehen die Politiker im Allgemeinen diese Werte an? 1 bedeutet, dass diese als überhaupt nicht wichtig erachtet werden, 7, dass diese als sehr wichtig erachtet werden. Mit den Zahlen dazwischen können Sie Ihre Meinung abstufen.

- 1: Fairness
- 2: Verantwortung für andere
- 3: Pflichtbewusstsein
- 4: Ehrlichkeit
- 5: Respekt vor anderen, damit meinen wir Achtung vor anderen
- 6: Anstand, damit meinen wir Manieren/Umgangsformen
- 7: Verantwortung für das eigene Handeln
- 8: Mitgefühl
- 9: Courage, damit meinen wir z.B. den Mut einzugreifen

Frage	Gesamt		Männer		Frauen		Schüler, Personen ohne Schul- abschluss, Volks - Hauptschul- abschluss		Mittlere Reife		Fachhoch- schulreife, Abitur, Studium		18 bis 25		26 bis 50		51 und älter	
	Ø	w.n./k.A.	Ø	w.n./k.A.	Ø	w.n./k.A.	Ø	w.n./k.A.	Ø	w.n./k.A.	Ø	w.n./k.A.	Ø	w.n./k.A.	Ø	w.n./k.A.	Ø	w.n./k.A.
1: Fairness	<b>3,22</b>	<b>13</b>	3,04	4	3,38	9	3,21	0	3,23	3	3,24	4	3,44	1	3,22	11	3,17	1
2: Verantwortung für andere	<b>3,69</b>	<b>14</b>	3,55	3	3,82	11	3,68	2	3,58	1	3,98	5	3,97	1	3,62	12	3,69	1
3: Pflichtbewusstsein	<b>3,92</b>	<b>13</b>	3,74	2	4,10	11	3,96	1	3,77	1	4,20	5	4,23	0	3,89	11	3,89	2
4: Ehrlichkeit	<b>3,07</b>	<b>14</b>	2,97	3	3,17	11	3,07	1	3,07	2	3,12	5	3,27	0	3,04	12	3,06	2
5: Respekt vor anderen	<b>3,63</b>	<b>16</b>	3,48	3	3,78	13	3,68	5	3,56	1	3,69	4	4,00	2	3,61	11	3,58	3
6: Anstand,	<b>3,84</b>	<b>16</b>	3,72	3	3,96	13	3,92	2	3,72	1	3,95	7	4,19	2	3,85	12	3,76	2
7: Verantwortung für eigenes Handeln	<b>3,65</b>	<b>12</b>	3,49	2	3,80	10	3,63	1	3,57	1	3,92	4	3,75	0	3,59	10	3,70	2
8: Mitgefühl	<b>3,14</b>	<b>14</b>	3,11	3	3,18	11	3,22	1	3,07	1	3,11	6	3,43	1	3,18	10	3,04	3
9: Courage	<b>3,68</b>	<b>19</b>	3,55	5	3,80	14	3,73	2	3,59	4	3,74	7	3,72	2	3,63	14	3,72	3

## Ranking nach Mittelwerten in der Gesamtbevölkerung



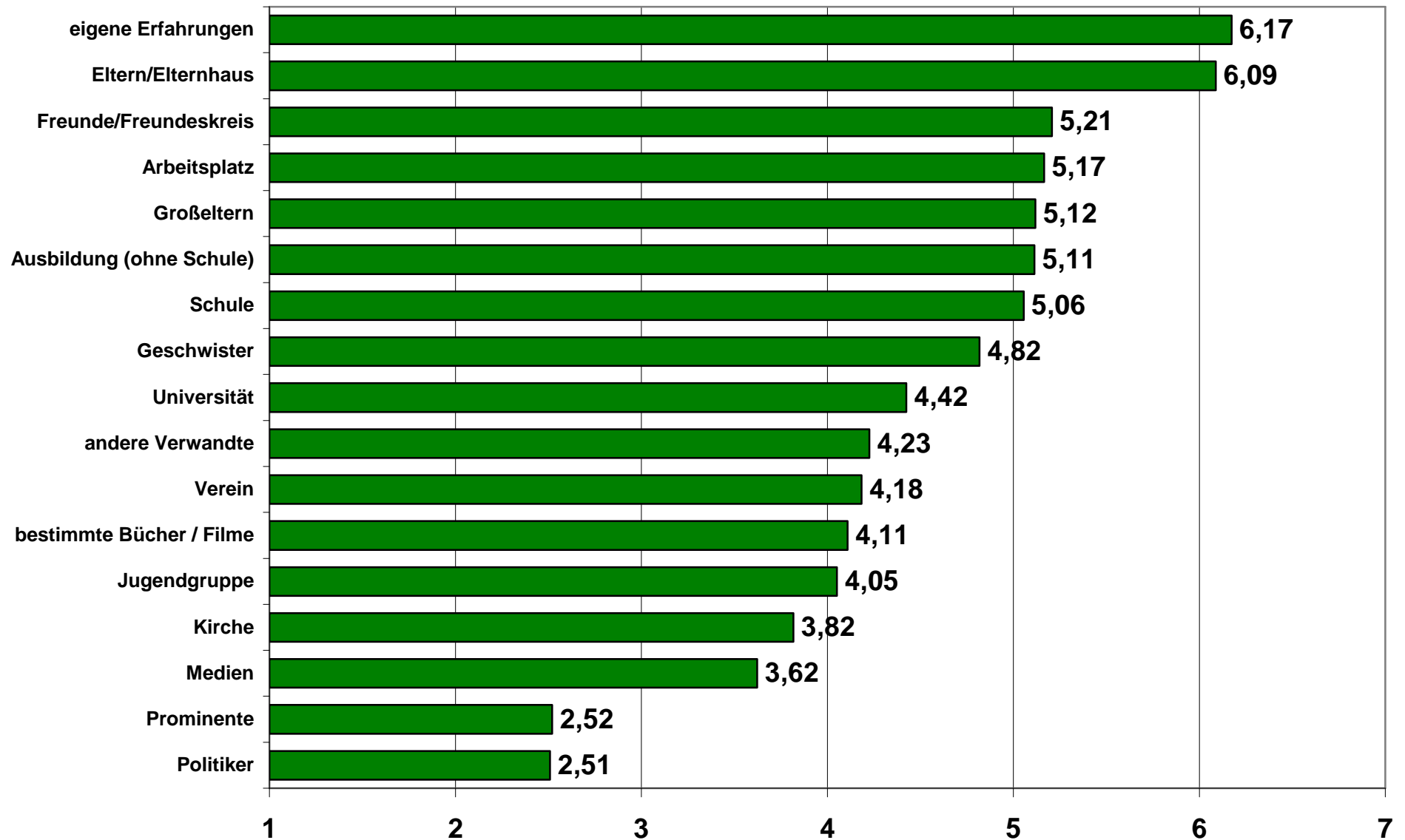
**Frage 8:**

Als nächstes interessiert uns, wie Sie zu Ihren Werten gekommen sind. Wie wichtig waren folgende Quellen für die Vermittlung Ihrer Werte? 1 bedeutet, dass die Quelle überhaupt nicht wichtig war, 7, dass die Quelle sehr wichtig war. Mit den Zahlen dazwischen können Sie Ihre Meinung abstufen.

- 1: Eltern/Elternhaus
- 2: Großeltern
- 3: Geschwister
- 4: andere Verwandte
- 5: Freunde/Freundeskreis
- 6: Schule
- 7: Universität
- 8: Ausbildung, ohne Schule und ohne Universität
- 9: Kirche
- 10: Jugendgruppe
- 11: Verein
- 12: eigene Erfahrungen
- 13: Arbeitsplatz
- 14: Medien
- 15: Prominente
- 16: Politiker
- 17: bestimmte Bücher / Filme

Frage	Gesamt		Männer		Frauen		Schüler, Personen ohne Schul- abschluss, Volks - Hauptschul- abschluss		Mittlere Reife		Fachhoch- schulreife, Abitur, Studium		18 bis 25		26 bis 50		51 und älter	
	Ø	w.n./k.A. t.n.z.	Ø	w.n./k.A. t.n.z.	Ø	w.n./k.A. t.n.z.	Ø	w.n./k.A. t.n.z.	Ø	w.n./k.A. t.n.z.	Ø	w.n./k.A. t.n.z.	Ø	w.n./k.A. t.n.z.	Ø	w.n./k.A. t.n.z.	Ø	w.n./k.A. t.n.z.
1: Eltern/Elternhaus	<b>6,09</b>	<b>8</b>	6,13	3	6,05	5	6,09	1	6,15	1	6,03	0	6,10	0	5,99	6	6,19	2
2: Großeltern	<b>5,12</b>	<b>47</b>	5,03	21	5,21	26	5,29	16	5,14	12	4,61	13	5,05	1	4,96	21	5,30	25
3: Geschwister	<b>4,82</b>	<b>95</b>	4,67	40	4,96	55	4,93	19	4,79	29	4,59	40	4,78	12	4,71	55	4,93	28
4: andere Verwandte	<b>4,23</b>	<b>31</b>	4,18	11	4,27	20	4,36	4	4,19	9	3,91	10	4,35	1	4,16	18	4,27	12
5: Freunde/Freundeskreis	<b>5,21</b>	<b>6</b>	5,22	1	5,20	5	5,22	0	5,17	0	5,28	0	5,43	0	5,24	6	5,12	0
6: Schule	<b>5,06</b>	<b>16</b>	4,98	5	5,13	11	5,14	1	5,02	6	4,95	3	4,83	3	4,93	10	5,23	3
7: Universität	<b>4,42</b>	<b>510</b>	4,25	231	4,64	279	4,14	202	4,51	243	4,72	56	4,48	68	4,33	252	4,52	190
8: Ausbildung (ohne Schule)	<b>5,11</b>	<b>146</b>	5,11	69	5,12	77	5,23	30	5,12	17	4,75	92	4,85	42	5,01	69	5,26	35
9: Kirche	<b>3,82</b>	<b>85</b>	3,66	36	3,96	49	4,06	11	3,66	32	3,39	35	3,19	11	3,47	55	4,29	19
10: Jugendgruppe	<b>4,05</b>	<b>219</b>	4,03	101	4,07	118	4,07	73	4,11	69	3,90	70	3,80	29	4,01	118	4,15	72
11: Verein	<b>4,18</b>	<b>216</b>	4,16	86	4,20	130	4,37	54	4,09	79	3,83	75	3,86	22	4,13	129	4,30	65
12: eigene Erfahrungen	<b>6,17</b>	<b>8</b>	6,14	2	6,21	6	6,13	0	6,22	1	6,27	1	6,09	0	6,18	7	6,18	1
13: Arbeitsplatz	<b>5,17</b>	<b>60</b>	5,13	24	5,20	36	5,14	27	5,31	11	5,00	16	4,92	26	5,13	20	5,25	14
14: Medien	<b>3,62</b>	<b>19</b>	3,68	6	3,57	13	3,57	4	3,70	5	3,64	4	3,69	1	3,64	14	3,59	4
15: Prominente	<b>2,52</b>	<b>18</b>	2,53	6	2,51	12	2,64	4	2,35	3	2,50	5	2,43	1	2,55	13	2,51	4
16: Politiker	<b>2,51</b>	<b>15</b>	2,51	4	2,50	11	2,56	2	2,43	1	2,52	6	2,55	0	2,41	11	2,60	4
17: bestimmte Bücher / Filme	<b>4,11</b>	<b>19</b>	4,04	7	4,17	12	3,93	5	4,08	3	4,69	5	4,02	3	4,10	12	4,14	4

## Ranking nach Mittelwerten in der Gesamtbevölkerung





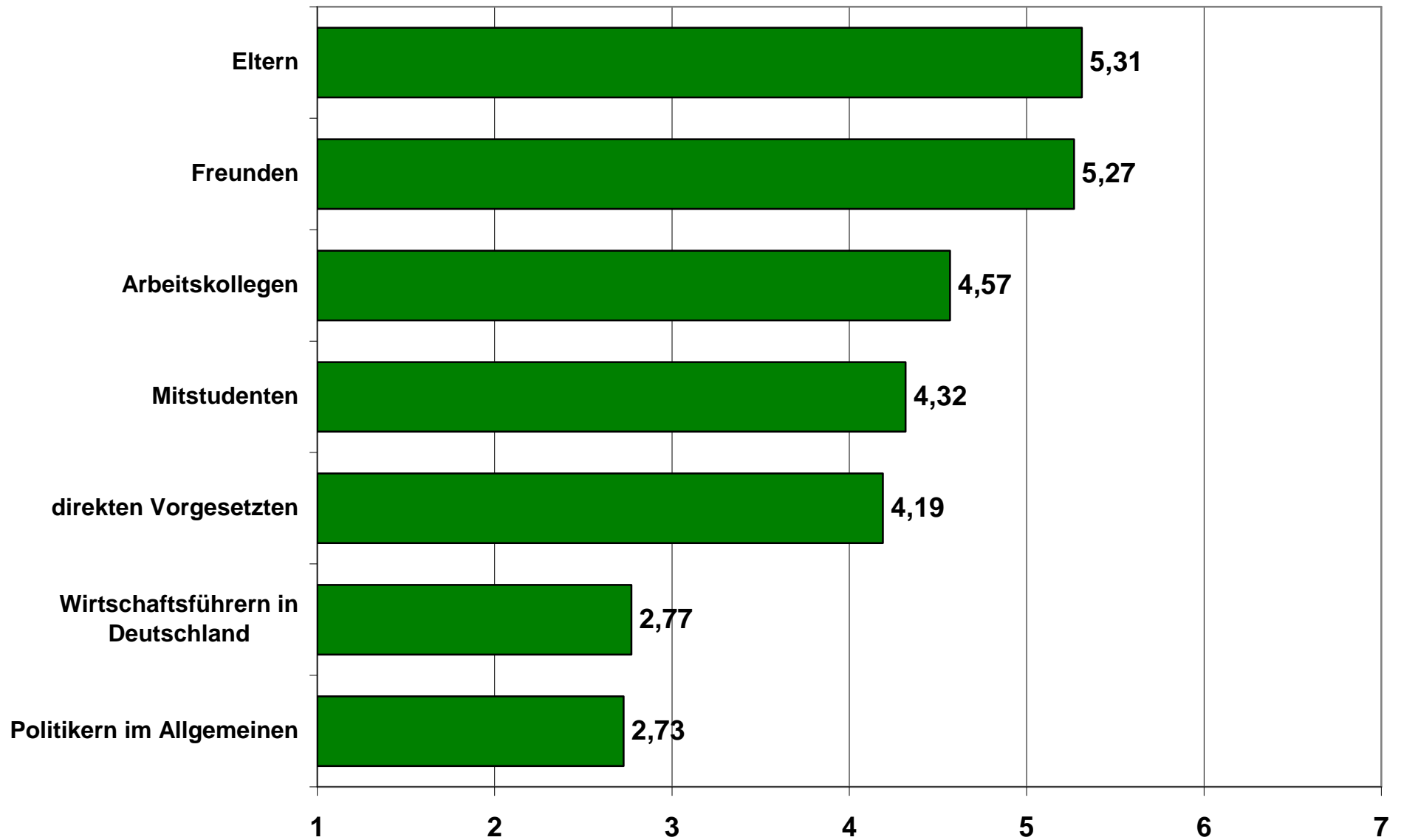
## Frage 9:

Haben Sie den Eindruck, dass Ihre Werte mit denen Ihrer Eltern, Freunde, Mitstudenten, Arbeitskollegen, Vorgesetzten, Politiker und Wirtschaftsführer übereinstimmen? Bitte geben Sie mir die Übereinstimmung für jede Personengruppe auf einer Skala von 1 bis 7 an. 1 bedeutet, dass ihre Werte überhaupt nicht übereinstimmen, 7 bedeutet, dass ihre Werte komplett übereinstimmen. Mit den Zahlen dazwischen können Sie Ihre Meinung abstufen.

- 1: Eltern
- 2: Freunden
- 3: Mitstudenten
- 4: Arbeitskollegen
- 5: direkten Vorgesetzten
- 6: Politikern im Allgemeinen
- 7: Wirtschaftsführern in Deutschland

Frage	Gesamt		Männer		Frauen		Schüler, Personen ohne Schul- abschluss, Volks - Hauptschul- abschluss		Mittlere Reife		Fachhoch- schulreife, Abitur, Studium		18 bis 25		26 bis 50		51 und älter	
	Ø	w.n./k.A. t.n.z.	Ø	w.n./k.A. t.n.z.	Ø	w.n./k.A. t.n.z.	Ø	w.n./k.A. t.n.z.	Ø	w.n./k.A. t.n.z.	Ø	w.n./k.A. t.n.z.	Ø	w.n./k.A. t.n.z.	Ø	w.n./k.A. t.n.z.	Ø	w.n./k.A. t.n.z.
1: Eltern	5,31	17	5,33	6	5,29	11	5,43	5	5,22	4	5,21	2	5,23	0	5,22	12	5,42	5
2: Freunden	5,27	9	5,29	2	5,24	7	5,23	1	5,29	1	5,37	1	5,41	1	5,33	7	5,18	1
3: Mitstudenten	4,32	579	4,06	271	4,63	308	4,09	214	4,57	262	4,41	94	4,29	70	4,28	294	4,38	215
4: Arbeitskollegen	4,57	161	4,46	79	4,67	82	4,72	64	4,51	50	4,34	41	4,37	40	4,46	58	4,73	63
5: direkten Vorgesetzten	4,19	213	4,06	118	4,31	95	4,32	68	4,11	71	4,02	67	4,11	36	4,14	95	4,27	82
6: Politiker	2,73	25	2,61	10	2,83	15	2,76	4	2,70	7	2,71	8	2,92	6	2,63	15	2,77	4
7: Wirtschaftsführern	2,77	32	2,79	14	2,76	18	2,86	10	2,73	12	2,62	4	2,85	7	2,74	16	2,79	9

## Ranking nach Mittelwerten in der Gesamtbevölkerung



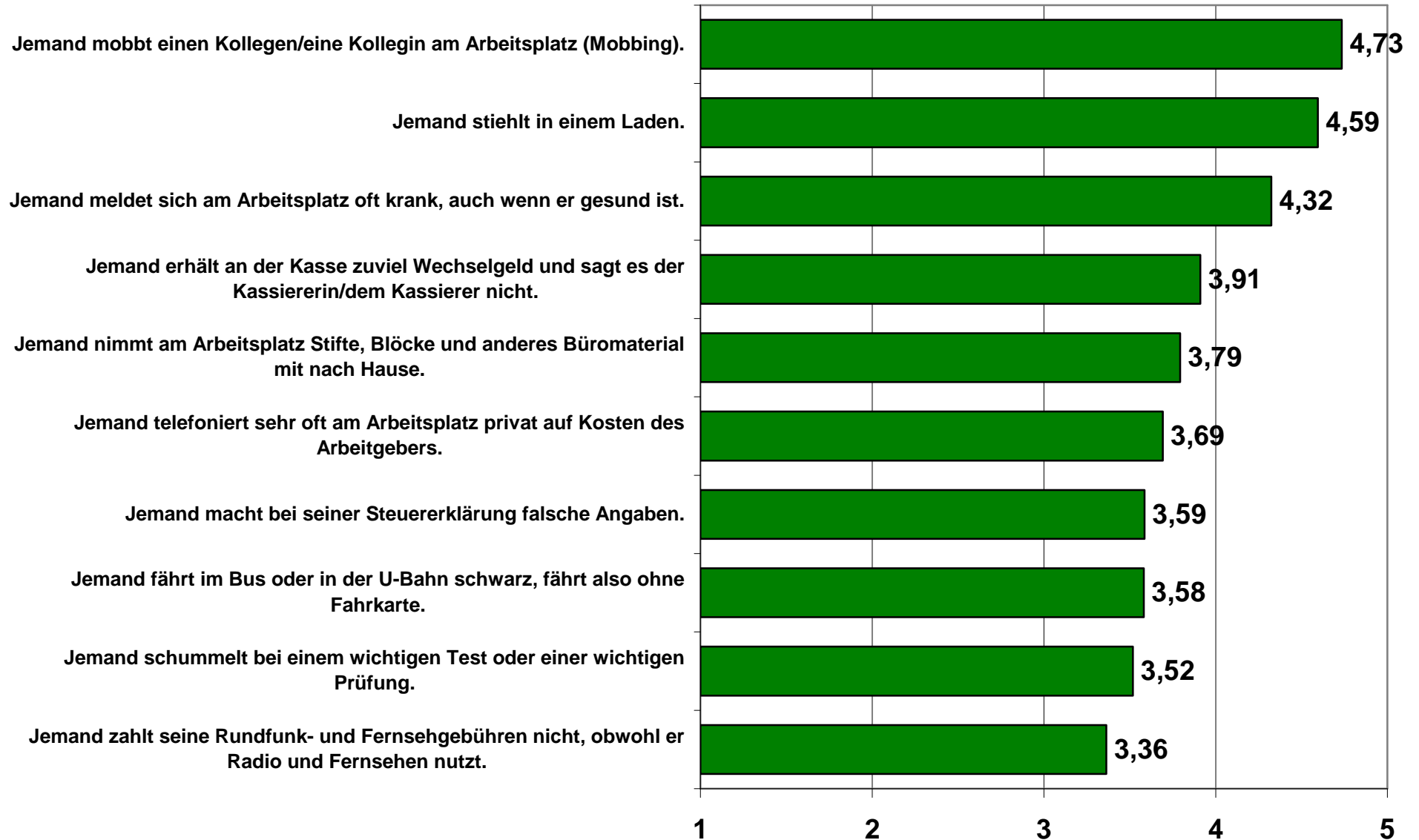
**Frage 10:**

Im Folgenden haben wir Ihnen einige Situationen aufgeschrieben, wie man sie manchmal im Alltag mitbekommen kann. Bitte sagen Sie mir zu jeder einzelnen Situation auf einer Skala von 1 bis 5, wie Sie das beschriebene Verhalten in dieser Situation beurteilen. 1 bedeutet, dass Sie es überhaupt nicht schlimm finden, 5, dass Sie dieses Verhalten strikt ablehnen. Mit den Zahlen dazwischen können Sie Ihre Meinung abstufen.

- 1: Jemand zahlt seine Rundfunk- und Fernsehgebühren nicht, obwohl er Radio und Fernsehen nutzt.
- 2: Jemand macht bei seiner Steuererklärung falsche Angaben.
- 3: Jemand nimmt am Arbeitsplatz Stifte, Blöcke und anderes Büromaterial mit nach Hause.
- 4: Jemand telefoniert sehr oft am Arbeitsplatz privat auf Kosten des Arbeitgebers.
- 5: Jemand fährt im Bus oder in der U-Bahn schwarz, fährt also ohne Fahrkarte.
- 6: Jemand schummelt bei einem wichtigen Test oder einer wichtigen Prüfung.
- 7: Jemand erhält an der Kasse zuviel Wechselgeld und sagt es der Kassiererin/dem Kassierer nicht.
- 8: Jemand mobbt einen Kollegen/eine Kollegin am Arbeitsplatz (Mobbing).
- 9: Jemand meldet sich am Arbeitsplatz oft krank, auch wenn er gesund ist.
- 10: Jemand stiehlt in einem Laden.

	Gesamt		Männer		Frauen		Schüler, Personen ohne Schul- abschluss, Volks - Hauptschul- abschluss		Mittlere Reife		Fachhoch- schulreife, Abitur, Studium		18 bis 25		26 bis 50		51 und älter	
	Ø	w.n./k.A.	Ø	w.n./k.A.	Ø	w.n./k.A.	Ø	w.n./k.A.	Ø	Ø	w.n./k.A.	Ø	w.n./k.A.	Ø	w.n./k.A.	Ø	w.n./k.A.	Ø
1: Jemand zahlt seine Rundfunk- und Fernsehgebühren nicht, obwohl er Radio und Fernsehen nutzt.	3,36	26	3,17	10	3,54	16	3,59	3	3,27	10	2,95	8	2,60	2	3,15	20	3,75	4
2: Jemand macht bei seiner Steuererklärung falsche Angaben.	3,59	42	3,47	15	3,69	27	3,67	8	3,52	13	3,50	14	3,26	11	3,42	23	3,81	8
3: Jemand nimmt am Arbeitsplatz Stifte, Blöcke und anderes Büromaterial mit nach Hause.	3,79	12	3,67	4	3,91	8	3,89	2	3,74	3	3,64	2	3,12	1	3,75	10	3,98	1
4: Jemand telefoniert sehr oft am Arbeitsplatz privat auf Kosten des Arbeitgebers.	3,69	23	3,57	7	3,80	16	3,74	3	3,65	9	3,65	5	3,15	1	3,69	17	3,82	5
5: Jemand fährt im Bus oder in der U-Bahn schwarz, fährt also ohne Fahrkarte.	3,58	19	3,46	5	3,69	14	3,74	3	3,53	6	3,25	4	2,77	1	3,51	15	3,84	3
6: Jemand schummelt bei einem wichtigen Test oder einer wichtigen Prüfung.	3,52	19	3,38	7	3,65	12	3,67	2	3,42	6	3,30	5	3,02	2	3,43	15	3,72	2
7: Jemand erhält an der Kasse zuviel Wechselgeld und sagt es der Kassiererin/dem Kassierer nicht.	3,91	16	3,86	5	3,96	11	4,02	5	3,86	3	3,71	2	3,21	1	3,75	13	4,23	2
8: Jemand mobbt einen Kollegen/eine Kollegin am Arbeitsplatz (Mobbing).	4,73	13	4,72	4	4,75	9	4,73	2	4,74	4	4,79	2	4,54	2	4,76	7	4,75	4
9: Jemand meldet sich am Arbeitsplatz oft krank, auch wenn er gesund ist.	4,32	17	4,22	4	4,43	13	4,38	4	4,29	4	4,28	3	3,85	1	4,30	13	4,45	3
10: Jemand stiehlt in einem Laden.	4,59	12	4,54	3	4,65	9	4,67	2	4,58	1	4,41	3	4,25	1	4,57	10	4,69	1

## Ranking nach Mittelwerten in der Gesamtbevölkerung



## Frage 11:

**FILTER: Wenn Befragter bei mindestens einer Situation mit „5“ geantwortet hat, weiter mit Frage 11, sonst weiter mit Frage 12.**

Bei der folgenden Situation (EINBLENDUNG NUR DER SITUATIONEN MIT BEURTEILUNG „5“ lt. Frage 10),

- Jemand zahlt seine Rundfunk- und Fernsehgebühren nicht, obwohl er Radio und Fernsehen nutzt.
- Jemand macht bei seiner Steuererklärung falsche Angaben.
- Jemand nimmt am Arbeitsplatz Stifte, Blöcke und anderes Büromaterial mit nach Hause.
- Jemand telefoniert sehr oft am Arbeitsplatz privat auf Kosten des Arbeitgebers.
- Jemand fährt im Bus oder in der U-Bahn schwarz, fährt also ohne Fahrkarte.
- Jemand schummelt bei einem wichtigen Test oder einer wichtigen Prüfung.
- Jemand erhält an der Kasse zuviel Wechselgeld und sagt es der Kassiererin/dem Kassierer nicht.
- Jemand mobbt einen Kollegen/eine Kollegin am Arbeitsplatz (Mobbing).
- Jemand meldet sich am Arbeitsplatz oft krank, auch wenn er gesund ist.
- Jemand stiehlt in einem Laden.

haben Sie angegeben, dass Sie es total ablehnen.

Wie reagieren Sie auf diese Situation?

- 1: Lassen Sie es auf sich beruhen?
- 2: Sprechen Sie denjenigen persönlich darauf an und sagen ihm, dass Sie das Verhalten nicht richtig finden, melden es aber nicht?
- 3: Melden Sie das bei der GEZ, der Polizei, den Vorgesetzten, dem Geschäftsführer etc., aber sprechen denjenigen NICHT persönlich darauf an?
- 4: Melden Sie das bei der GEZ, der Polizei, den Vorgesetzten, dem Geschäftsführer etc. UND sprechen denjenigen persönlich darauf an?

Wie reagieren Sie auf diese Situation?

Frage	Gesamt	Männer	Frauen	Schüler, Personen ohne Schul- abschluss, Volks - Hauptschul- abschluss	Mittlere Reife	Fachhoch- schulreife, Abitur, Studium	18 bis 25	26 bis 50	51 und älter
	%	%	%	%	%	%	%	%	%

**1: Jemand zahlt seine Rundfunk- und Fernsehgebühren nicht, obwohl er Radio und Fernsehen nutzt.**

lasse es auf sich beruhen	<b>28</b>	26	29	27	31	24	41	27	27
spreche denjenigen persönlich darauf an, melde es aber nicht	<b>59</b>	59	58	57	59	64	47	59	59
melde das, aber spreche denjenigen NICHT darauf an	<b>4</b>	7	2	6	0	3	6	2	5
melde das und spreche denjenigen darauf an	<b>2</b>	1	2	1	1	4	6	4	0
weiß nicht	<b>7</b>	3	9	6	9	3	0	7	7
keine Angabe	<b>1</b>	3	0	2	0	1	0	1	2
ANZ	<b>254</b>	103	151	139	83	32	9	91	155

**2: Jemand macht bei seiner Steuererklärung falsche Angaben.**

lasse es auf sich beruhen	<b>34</b>	28	39	41	29	24	23	25	42
spreche denjenigen persönlich darauf an, melde es aber nicht	<b>48</b>	58	40	40	56	56	44	55	43
melde das, aber spreche denjenigen NICHT darauf an	<b>3</b>	4	3	5	0	4	14	3	3
melde das und spreche denjenigen darauf an	<b>1</b>	1	1	1	0	3	20	0	0
weiß nicht	<b>11</b>	4	17	10	14	8	0	15	9
keine Angabe	<b>3</b>	6	0	3	2	5	0	3	3
ANZ	<b>256</b>	113	144	127	93	36	11	106	140

Frage	Gesamt	Männer	Frauen	Schüler, Personen ohne Schul- abschluss, Volks - Hauptschul- abschluss	Mittlere Reife	Fachhoch- schulreife, Abitur, Studium	18 bis 25	26 bis 50	51 und älter
	%	%	%	%	%	%	%	%	%

### 3: Jemand nimmt am Arbeitsplatz Stifte, Blöcke und anderes Büromaterial mit nach Hause.

lasse es auf sich beruhen	<b>16</b>	14	17	21	11	10	18	13	18
spreche denjenigen persönlich darauf an, melde es aber nicht	<b>73</b>	71	75	67	80	79	66	72	75
melde das, aber spreche denjenigen NICHT darauf an	<b>2</b>	1	3	3	1	2	6	4	0
melde das und spreche denjenigen darauf an	<b>5</b>	9	2	4	5	4	9	6	3
weiß nicht	<b>3</b>	3	3	2	4	3	0	5	1
keine Angabe	<b>1</b>	4	0	2	0	2	0	0	2
ANZ	<b>324</b>	135	189	163	114	47	14	136	174

### 4: Jemand telefoniert sehr oft am Arbeitsplatz privat auf Kosten des Arbeitgebers.

lasse es auf sich beruhen	<b>19</b>	16	22	23	18	13	16	17	21
spreche denjenigen persönlich darauf an, melde es aber nicht	<b>68</b>	67	69	64	72	72	66	69	68
melde das, aber spreche denjenigen NICHT darauf an	<b>4</b>	5	3	5	2	4	11	5	3
melde das und spreche denjenigen darauf an	<b>4</b>	8	2	5	3	5	4	4	4
weiß nicht	<b>3</b>	1	4	2	5	3	0	4	2
keine Angabe	<b>1</b>	4	0	2	0	3	4	0	2
ANZ	<b>288</b>	119	169	143	98	45	14	123	150



Frage	Gesamt	Männer	Frauen	Schüler, Personen ohne Schul- abschluss, Volks - Hauptschul- abschluss	Mittlere Reife	Fachhoch- schulreife, Abitur, Studium	18 bis 25	26 bis 50	51 und älter
	%	%	%	%	%	%	%	%	%

**5: Jemand fährt im Bus oder in der U-Bahn schwarz, fährt also ohne Fahrkarte.**

lasse es auf sich beruhen	<b>46</b>	39	51	51	40	42	38	41	51
spreche denjenigen persönlich darauf an, melde es aber nicht	<b>37</b>	42	34	30	44	50	29	44	33
melde das, aber spreche denjenigen NICHT darauf an	<b>3</b>	5	2	3	3	1	32	4	1
melde das und spreche denjenigen darauf an	<b>3</b>	5	2	2	5	3	0	4	2
weiß nicht	<b>8</b>	3	11	9	8	4	0	6	9
keine Angabe	<b>3</b>	6	0	4	1	0	0	1	4
ANZ	<b>287</b>	120	167	155	99	33	9	118	160

**6: Jemand schummelt bei einem wichtigen Test oder einer wichtigen Prüfung.**

lasse es auf sich beruhen	<b>33</b>	29	36	36	32	25	63	23	39
spreche denjenigen persönlich darauf an, melde es aber nicht	<b>49</b>	51	48	46	51	58	18	58	45
melde das, aber spreche denjenigen NICHT darauf an	<b>4</b>	7	3	5	3	6	19	2	5
melde das und spreche denjenigen darauf an	<b>5</b>	4	5	4	5	8	0	8	3
weiß nicht	<b>7</b>	4	9	6	10	2	0	8	6
keine Angabe	<b>2</b>	5	0	3	0	1	0	0	3
ANZ	<b>226</b>	92	133	118	77	30	11	96	119

Frage	Gesamt	Männer	Frauen	Schüler, Personen ohne Schul- abschluss, Volks - Hauptschul- abschluss	Mittlere Reife	Fachhoch- schulreife, Abitur, Studium	18 bis 25	26 bis 50	51 und älter
	%	%	%	%	%	%	%	%	%

**7: Jemand erhält an der Kasse zuviel Wechselgeld und sagt es der Kassiererin/dem Kassierer nicht.**

lasse es auf sich beruhen	25	24	25	28	18	27	28	23	26
spreche denjenigen persönlich darauf an, melde es aber nicht	59	57	60	56	63	59	61	64	55
melde das, aber spreche denjenigen NICHT darauf an	5	4	5	4	6	4	0	2	7
melde das und spreche denjenigen darauf an	4	7	2	4	3	6	0	4	5
weiß nicht	6	5	7	6	7	2	11	6	5
keine Angabe	2	3	1	3	1	2	0	2	3
ANZ	406	191	215	219	131	55	17	154	234

**8: Jemand mobbt einen Kollegen/eine Kollegin am Arbeitsplatz (Mobbing).**

lasse es auf sich beruhen	4	2	6	5	3	3	1	2	6
spreche denjenigen persönlich darauf an, melde es aber nicht	59	59	59	60	56	61	61	58	59
melde das, aber spreche denjenigen NICHT darauf an	12	12	12	13	12	10	8	11	14
melde das und spreche denjenigen darauf an	21	23	18	18	23	24	25	25	16
weiß nicht	3	2	4	3	5	2	4	3	3
keine Angabe	1	1	1	1	0	0	0	1	1
ANZ	799	385	413	373	281	140	73	364	361

Frage	Gesamt	Männer	Frauen	Schüler, Personen ohne Schul- abschluss, Volks - Hauptschul- abschluss	Mittlere Reife	Fachhoch- schulreife, Abitur, Studium	18 bis 25	26 bis 50	51 und älter
	%	%	%	%	%	%	%	%	%

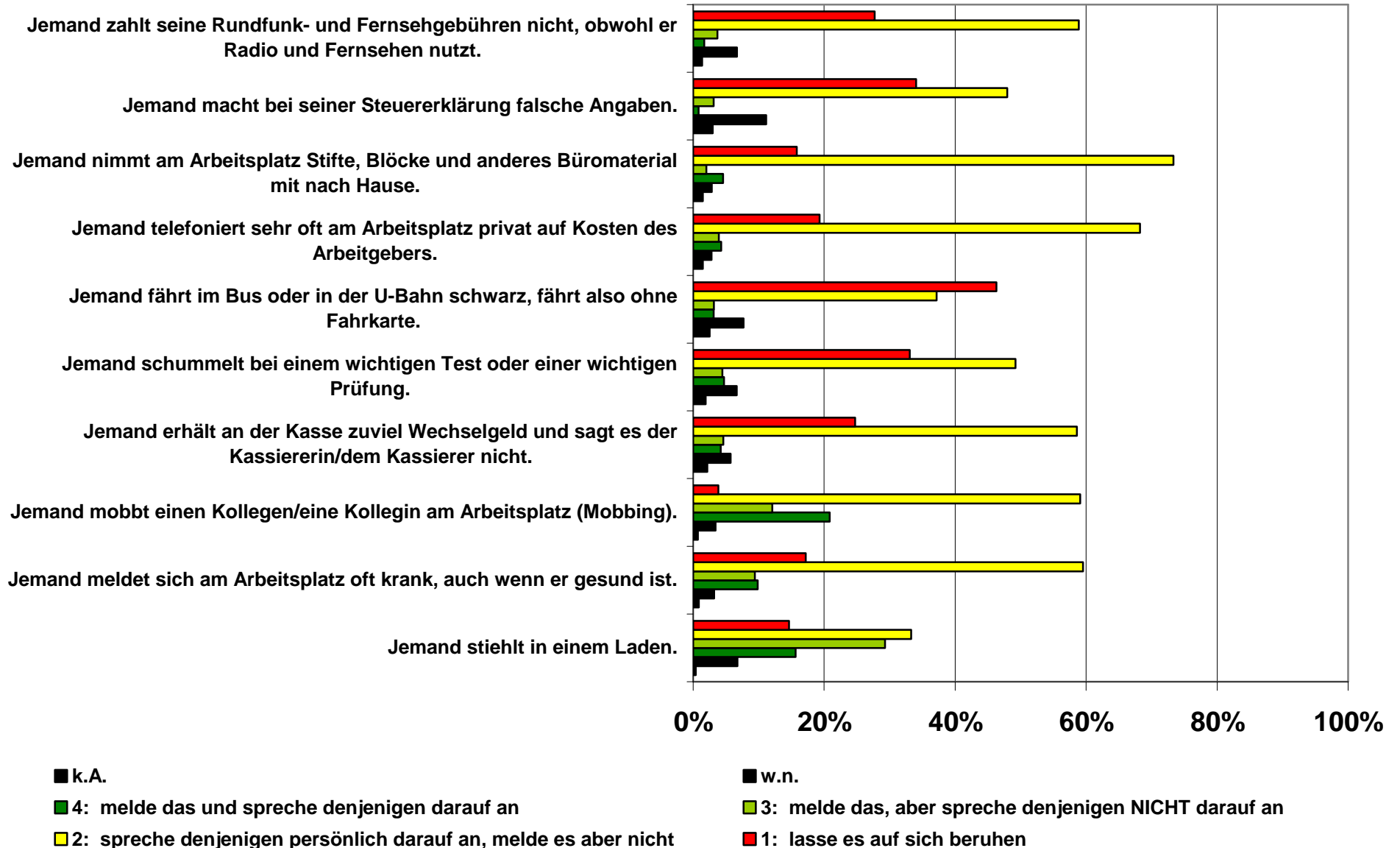
**9: Jemand meldet sich am Arbeitsplatz oft krank, auch wenn er gesund ist.**

lasse es auf sich beruhen	<b>17</b>	13	20	18	18	13	12	14	20
spreche denjenigen persönlich darauf an, melde es aber nicht	<b>60</b>	61	58	58	59	64	56	63	57
melde das, aber spreche denjenigen NICHT darauf an	<b>9</b>	11	9	10	8	10	11	10	8
melde das und spreche denjenigen darauf an	<b>10</b>	12	8	9	10	11	21	9	9
weiß nicht	<b>3</b>	1	5	3	4	1	0	3	4
keine Angabe	<b>1</b>	2	0	1	0	1	0	0	1
ANZ	<b>548</b>	238	310	268	187	92	33	240	275

**10: Jemand stiehlt in einem Laden.**

lasse es auf sich beruhen	<b>15</b>	12	17	15	14	15	12	14	15
spreche denjenigen persönlich darauf an, melde es aber nicht	<b>33</b>	36	31	33	35	33	37	34	32
melde das, aber spreche denjenigen NICHT darauf an	<b>29</b>	29	30	30	28	31	32	28	30
melde das und spreche denjenigen darauf an	<b>16</b>	18	14	16	16	14	12	19	13
weiß nicht	<b>7</b>	5	9	7	7	6	8	5	8
keine Angabe	<b>0</b>	1	0	1	0	0	0	0	1
ANZ	<b>711</b>	334	377	355	250	102	54	315	343

### Verteilungen in der Gesamtbevölkerung



Frage 12:

Stellen Sie sich bitte einmal folgende Situation vor:

**HINWEIS FÜR FRAGEBOGENPROGRAMMIERUNG: JEWEILS EINEM DRITTEL WIRD EINE DER DREI VERSIONEN GESTELLT, AUSWAHL NACH ZUFALL.**

**Version I:**

Ein langjähriger Mitarbeiter eines größeren Unternehmens bekommt in seinem Unternehmen mit, dass Vorgesetzte in großem Umfang Spesenabrechnungen fälschen. Was meinen Sie, sollte er das der zuständigen Abteilung im Unternehmen melden oder sollte er das nicht melden?

**Version II:**

Ein Mitarbeiter hat gerade erst von einem anderen Unternehmen in eine größere Firma gewechselt. In der neuen Firma bekommt er mit, dass Vorgesetzte in großem Umfang Spesenabrechnungen fälschen. Was meinen Sie, sollte er das der zuständigen Abteilung im Unternehmen melden oder sollte er das nicht melden?

**Version III:**

Ein Mitarbeiter, der sehr lange Zeit arbeitslos war und erst seit kurzem wieder eine Arbeitsstelle hat, bekommt in seiner neuen Firma, einem größeren Unternehmen, mit, dass Vorgesetzte in großem Umfang Spesenabrechnungen fälschen. Was meinen Sie, sollte er das der zuständigen Abteilung im Unternehmen melden oder sollte er das nicht melden?

1: sollte es melden

2: sollte es nicht melden

Frage	Gesamt	Männer	Frauen	Schüler, Personen ohne Schul- abschluss, Volks - Hauptschul- abschluss	Mittlere Reife	Fachhoch- schulreife, Abitur, Studium	18 bis 25	26 bis 50	51 und älter
	%	%	%	%	%	%	%	%	%

**Version I:**

Ein langjähriger Mitarbeiter eines größeren Unternehmens bekommt in seinem Unternehmen mit, dass Vorgesetzte in großem Umfang Spesenabrechnungen fälschen. Was meinen Sie, sollte er das der zuständigen Abteilung im Unternehmen melden oder sollte er das nicht melden?

sollte es melden	<b>76</b>	77	75	84	67	77	64	75	79
sollte es nicht melden	<b>10</b>	12	9	6	18	10	26	8	10
weiß nicht	<b>11</b>	10	13	9	14	11	7	13	10
keine Angabe	<b>2</b>	1	3	0	2	2	2	3	1
ANZ	<b>314</b>	158	156	153	105	51	27	146	142

**Version II:**

Ein Mitarbeiter hat gerade erst von einem anderen Unternehmen in eine größere Firma gewechselt. In der neuen Firma bekommt er mit, dass Vorgesetzte in großem Umfang Spesenabrechnungen fälschen. Was meinen Sie, sollte er das der zuständigen Abteilung im Unternehmen melden oder sollte er das nicht melden?

sollte es melden	<b>57</b>	58	56	60	55	56	64	59	54
sollte es nicht melden	<b>21</b>	21	22	17	27	25	21	24	19
weiß nicht	<b>17</b>	17	16	20	12	17	15	9	23
keine Angabe	<b>5</b>	4	6	2	5	3	0	8	3
ANZ	<b>357</b>	152	204	171	119	59	29	154	173

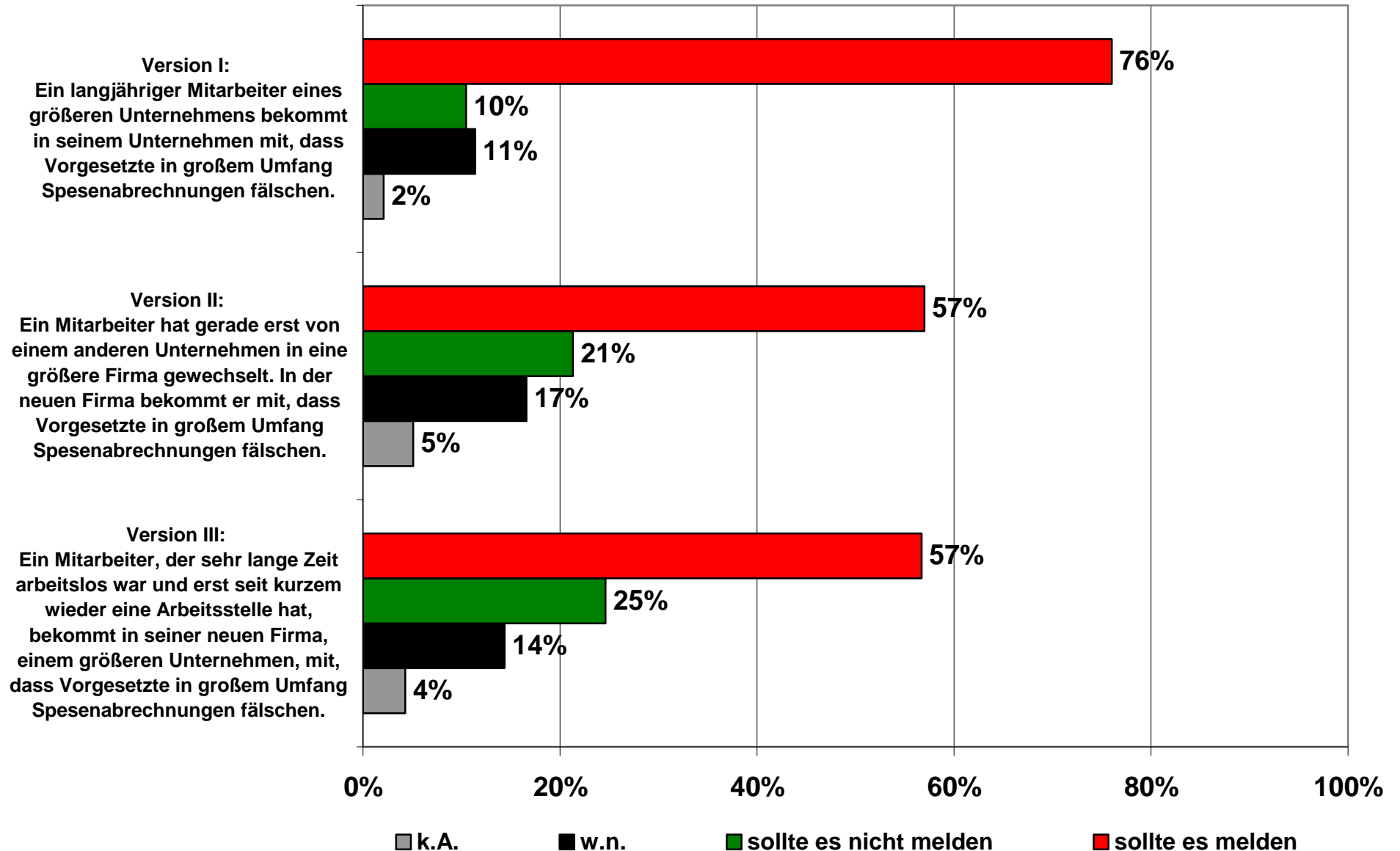
Frage	Gesamt	Männer	Frauen	Schüler, Personen ohne Schul- abschluss, Volks - Hauptschul- abschluss	Mittlere Reife	Fachhoch- schulreife, Abitur, Studium	18 bis 25	26 bis 50	51 und älter
	%	%	%	%	%	%	%	%	%

**Version III:**

Ein Mitarbeiter, der sehr lange Zeit arbeitslos war und erst seit kurzem wieder eine Arbeitsstelle hat, bekommt in seiner neuen Firma, einem größeren Unternehmen, mit, dass Vorgesetzte in großem Umfang Spesenabrechnungen fälschen. Was meinen Sie, sollte er das der zuständigen Abteilung im Unternehmen melden oder sollte er das nicht melden?

sollte es melden	<b>57</b>	60	53	60	57	56	41	62	55
sollte es nicht melden	<b>25</b>	26	24	23	28	26	43	20	24
weiß nicht	<b>14</b>	12	17	16	11	15	15	10	19
keine Angabe	<b>4</b>	3	6	2	3	3	1	7	2
ANZ	<b>332</b>	168	164	149	118	57	45	155	132

### Verteilungen in der Gesamtbevölkerung





**Frage 14:**

Sie sehen nun auf dem Bildschirm einige Aussagen, wie man seine Steuererklärung handhaben kann. Ich drehe nun den Computer zu Ihnen herüber. Bitte geben Sie bei jeder einzelnen Aussage an, ob Sie dieser zustimmen oder nicht zustimmen. **Bitte geben Sie eine 1 ein, wenn Sie dieser zustimmen, eine 2, wenn Sie dieser nicht zustimmen.** Drücken Sie danach die Eingabe-Taste, um zur nächsten Aussage zu kommen.

- 1: Wenn die Mehrheit der Steuerzahler bei Ihrer Steuererklärung nicht immer die Wahrheit angibt, muss man selbst das auch nicht tun.
- 2: Man muss bei der Steuererklärung alle Möglichkeiten ausnutzen und auch mal unwahre Angaben machen.
- 3: Die Steuererklärung muss man immer wahrheitsgemäß ausfüllen, egal ob die anderen dies auch tun.
- 4: Es ist doch heute ganz normal, bei der Steuererklärung Angaben zu machen, die nicht der Wahrheit entsprechen.

Frage	Gesamt	Männer	Frauen	Schüler, Personen ohne Schul- abschluss, Volks - Hauptschul- abschluss	Mittlere Reife	Fachhoch- schulreife, Abitur, Studium	18 bis 25	26 bis 50	51 und älter
	%	%	%	%	%	%	%	%	%

**1: Wenn die Mehrheit der Steuerzahler bei Ihrer Steuererklärung nicht immer die Wahrheit angibt, muss man selbst das auch nicht tun.**

stimme zu	<b>31</b>	35	27	32	33	27	34	33	28
stimme nicht zu	<b>59</b>	55	63	61	58	62	54	54	66
weiß nicht	<b>5</b>	5	5	3	6	7	8	5	5
keine Angabe	<b>5</b>	5	4	3	4	4	4	8	2
ANZ	<b>1003</b>	479	524	473	342	167	101	455	447

**2: Man muss bei der Steuererklärung alle Möglichkeiten ausnutzen und auch mal unwahre Angaben machen.**

stimme zu	<b>25</b>	31	21	24	28	26	34	28	21
stimme nicht zu	<b>62</b>	59	66	66	60	63	54	56	71
weiß nicht	<b>8</b>	7	9	7	8	8	11	8	7
keine Angabe	<b>4</b>	4	5	3	4	4	1	8	2
ANZ	<b>1003</b>	479	524	473	342	167	101	455	447

Frage	Gesamt	Männer	Frauen	Schüler, Personen ohne Schul- abschluss, Volks - Hauptschul- abschluss	Mittlere Reife	Fachhoch- schulreife, Abitur, Studium	18 bis 25	26 bis 50	51 und älter
	%	%	%	%	%	%	%	%	%

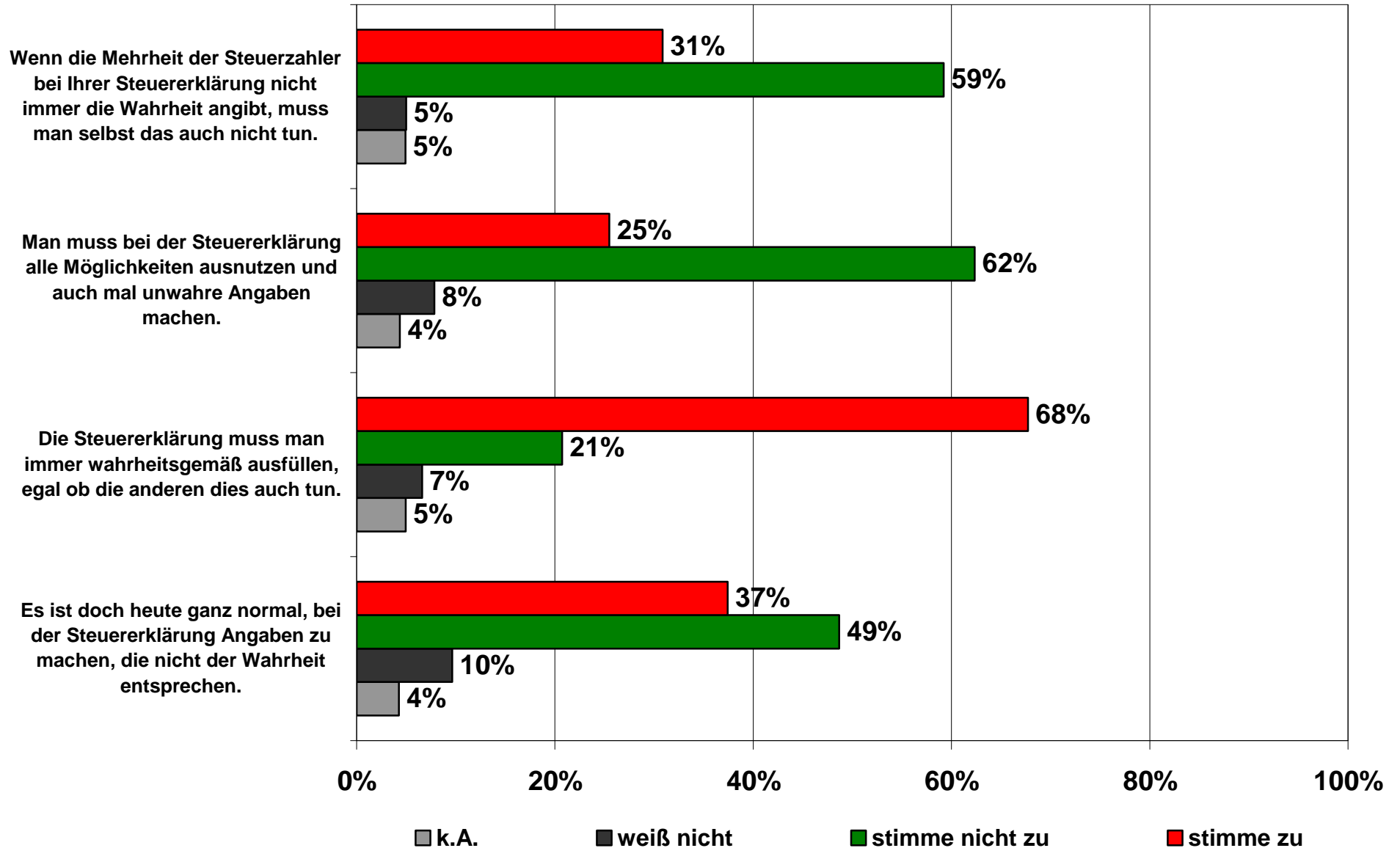
**3: Die Steuererklärung muss man immer wahrheitsgemäß ausfüllen, egal ob die anderen dies auch tun.**

stimme zu	<b>68</b>	63	72	72	65	66	52	61	78
stimme nicht zu	<b>21</b>	26	16	18	24	24	33	25	14
weiß nicht	<b>7</b>	6	7	6	8	5	11	7	6
keine Angabe	<b>5</b>	5	5	3	3	5	3	8	2
ANZ	<b>1003</b>	479	524	473	342	167	101	455	447

**4: Es ist doch heute ganz normal, bei der Steuererklärung Angaben zu machen, die nicht der Wahrheit entsprechen.**

stimme zu	<b>37</b>	41	34	38	40	36	37	41	34
stimme nicht zu	<b>49</b>	49	48	51	47	48	46	45	53
weiß nicht	<b>10</b>	6	13	8	10	12	14	8	11
keine Angabe	<b>4</b>	5	4	2	3	4	3	7	2
ANZ	<b>1003</b>	479	524	473	342	167	101	455	447

### Verteilungen in der Gesamtbevölkerung



## Frage 15:

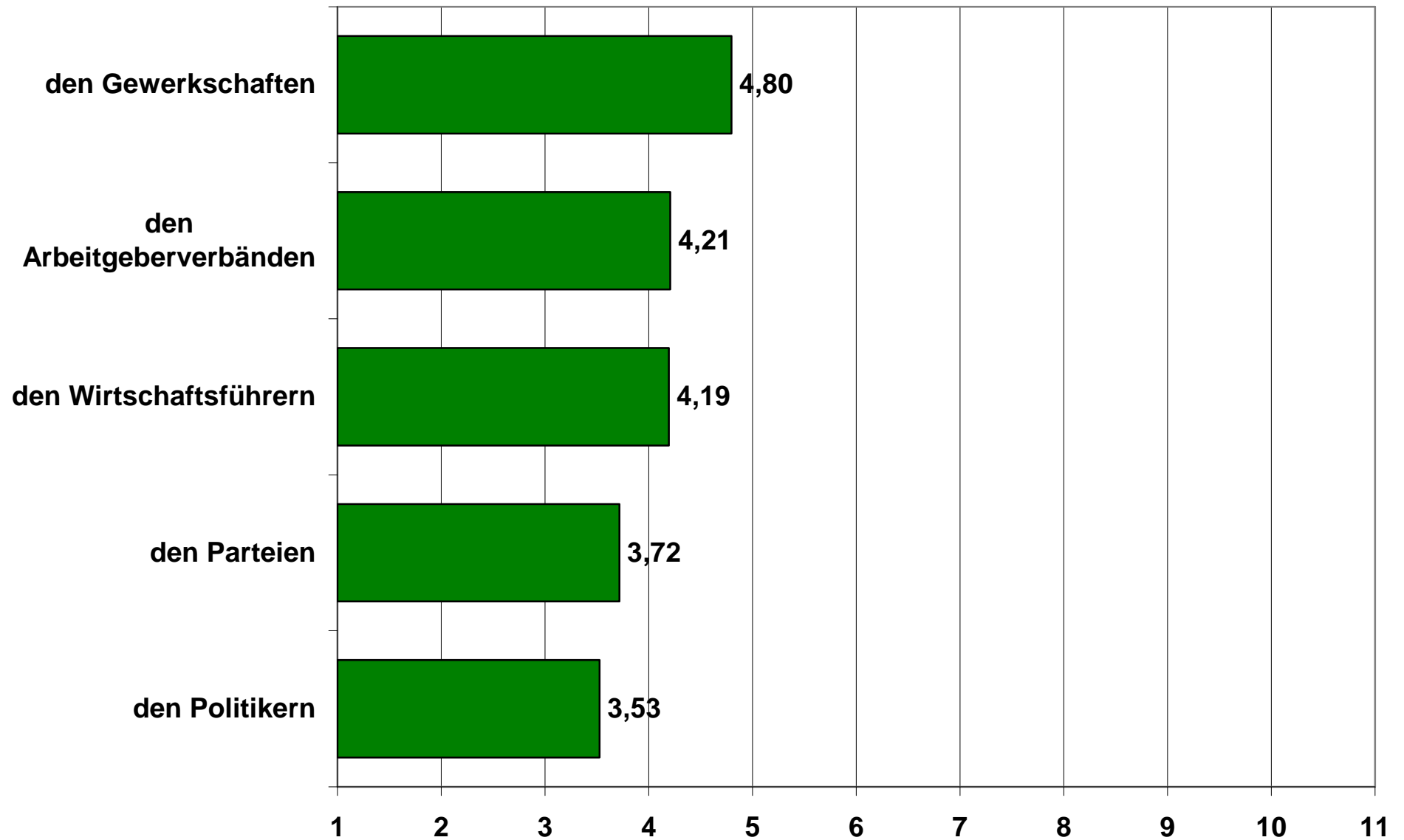
Wie bewerten Sie ganz allgemein die Politiker, Wirtschaftsführer, politischen Parteien, Gewerkschaften und Arbeitgeberverbände in Deutschland? Ich lege Ihnen nun eine Skala von 1 bis 11 vor. 1 bedeutet, dass Sie überhaupt nichts von dieser Gruppe oder Institution halten, 11 bedeutet, dass Sie sehr viel von dieser Gruppe oder Institution halten.

Ganz allgemein: Was halten Sie von...

- 1: den Politikern?
- 2: den Wirtschaftsführern?
- 3: den Parteien?
- 4: den Gewerkschaften?
- 5: den Arbeitgeberverbänden?

Frage	Gesamt		Männer		Frauen		Schüler, Personen ohne Schul- abschluss, Volks - Hauptschul- abschluss		Mittlere Reife		Fachhoch- schulreife, Abitur, Studium		18 bis 25		26 bis 50		51 und älter	
	Ø	w.n./k.A.	Ø	w.n./k.A.	Ø	w.n./k.A.	Ø	w.n./k.A.	Ø	Ø	w.n./k.A.	Ø	w.n./k.A.	Ø	w.n./k.A.	Ø	w.n./k.A.	Ø
1: den Politikern?	3,53	13	3,40	4	3,64	9	3,37	1	3,49	2	4,06	3	3,66	0	3,31	12	3,71	1
2: den Wirtschaftsführern?	4,19	22	4,16	7	4,22	15	4,13	5	4,22	5	4,38	5	4,44	6	4,07	12	4,26	4
3: den Parteien?	3,72	15	3,55	4	3,88	11	3,52	1	3,72	3	4,32	5	4,09	1	3,54	12	3,81	2
4: den Gewerkschaften?	4,80	24	4,70	4	4,89	20	4,93	2	4,57	6	4,86	8	5,06	6	4,75	16	4,79	2
5: den Arbeitgeberverbänden?	4,21	39	4,07	8	4,34	31	4,13	10	4,22	7	4,37	12	4,73	10	4,10	23	4,20	6

## Ranking nach Mittelwerten in der Gesamtbevölkerung



## Frage 16:

Nun würden wir gerne erfahren, ob Sie Mitglied in einem Verein, einer Partei, einer Bürgerinitiative oder einem Verband sind. Wie ist das bei Ihnen, sind Sie Mitglied in...(Mehrfachnennungen möglich)

1: einem Verein?

2: einer Partei?

3: einer Bürgerinitiative?

4: einem Verband (INT.: ohne Gewerkschaft)?

5: einer Gewerkschaft?

6: sonstiges, und zwar:

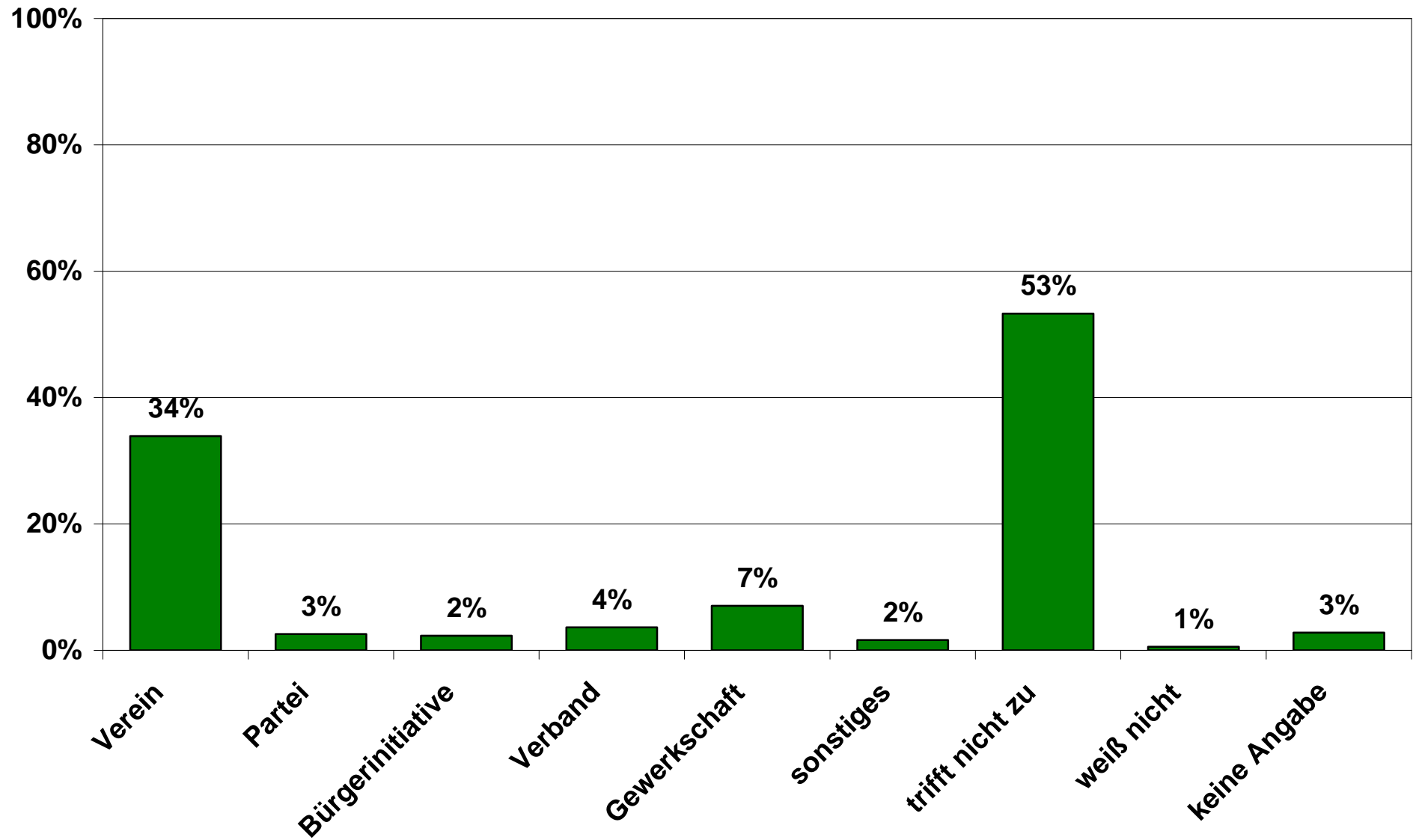
Frage	Gesamt	Männer	Frauen	Schüler, Personen ohne Schul- abschluss, Volks - Hauptschul- abschluss	Mittlere Reife	Fachhoch- schulreife, Abitur, Studium	18 bis 25	26 bis 50	51 und älter
	%	%	%	%	%	%	%	%	%

## Frage16:

Nun würden wir gerne erfahren, ob Sie Mitglied in einem Verein, einer Partei, einer Bürgerinitiative oder einem Verband sind. Wie ist das bei Ihnen, sind Sie Mitglied in...(Mehrfachnennungen möglich)

1: Verein	<b>34</b>	39	29	36	31	38	30	31	38
2: Partei	<b>3</b>	4	2	2	1	7	1	1	4
3: Bürgerinitiative	<b>2</b>	2	3	1	2	5	1	2	3
4: Verband	<b>4</b>	4	3	3	2	8	0	3	5
5: Gewerkschaft	<b>7</b>	11	4	9	5	7	4	8	6
6: sonstiges	<b>2</b>	2	2	1	1	4	1	1	2
7: trifft nicht zu	<b>53</b>	48	59	51	62	46	65	57	47
8: weiß nicht	<b>1</b>	0	1	0	1	0	0	0	1
9: keine Angabe	<b>3</b>	2	4	2	1	2	0	5	2
ANZ	<b>1003</b>	479	524	473	342	167	101	455	447

## Verteilung in der Gesamtbevölkerung





## Frage 17:

Uns würde nun interessieren, ob Sie außerhalb von Beruf und Familie ein Ehrenamt ausüben. Es geht um freiwillig übernommene Funktionen, die man regelmäßig unbezahlt oder gegen geringe Aufwandsentschädigung ausübt. Haben Sie derzeit ein solches Ehrenamt?

1: habe ein Ehrenamt

2: habe kein Ehrenamt

Frage	Gesamt	Männer	Frauen	Schüler, Personen ohne Schul- abschluss, Volks - Hauptschul- abschluss	Mittlere Reife	Fachhoch- schulreife, Abitur, Studium	18 bis 25	26 bis 50	51 und älter
	%	%	%	%	%	%	%	%	%

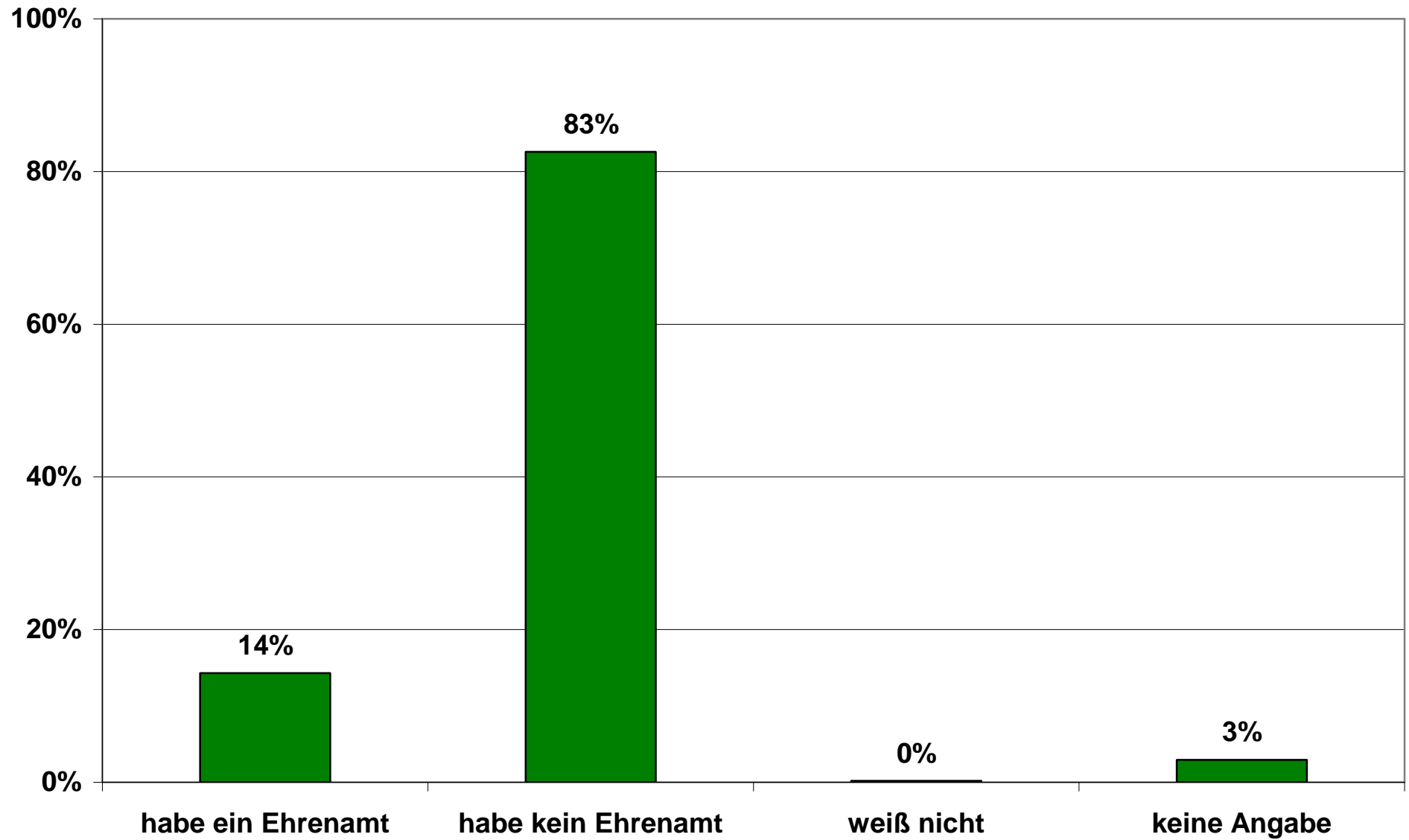
## Frage 17:

Uns würde nun interessieren, ob Sie außerhalb von Beruf und Familie ein Ehrenamt ausüben. Es geht um freiwillig übernommene Funktionen, die man unbezahlt oder gegen geringe Aufwandsentschädigung ausübt.

Haben Sie derzeit ein solches Ehrenamt?

habe ein Ehrenamt	<b>14</b>	16	13	11	14	25	16	13	15
habe kein Ehrenamt	<b>83</b>	82	83	87	85	73	82	82	83
weiß nicht	<b>0</b>	0	0	0	0	0	0	0	0
keine Angabe	<b>3</b>	2	4	2	1	2	3	4	2
ANZ	<b>1003</b>	479	524	473	342	167	101	455	447

## Verteilung in der Gesamtbevölkerung



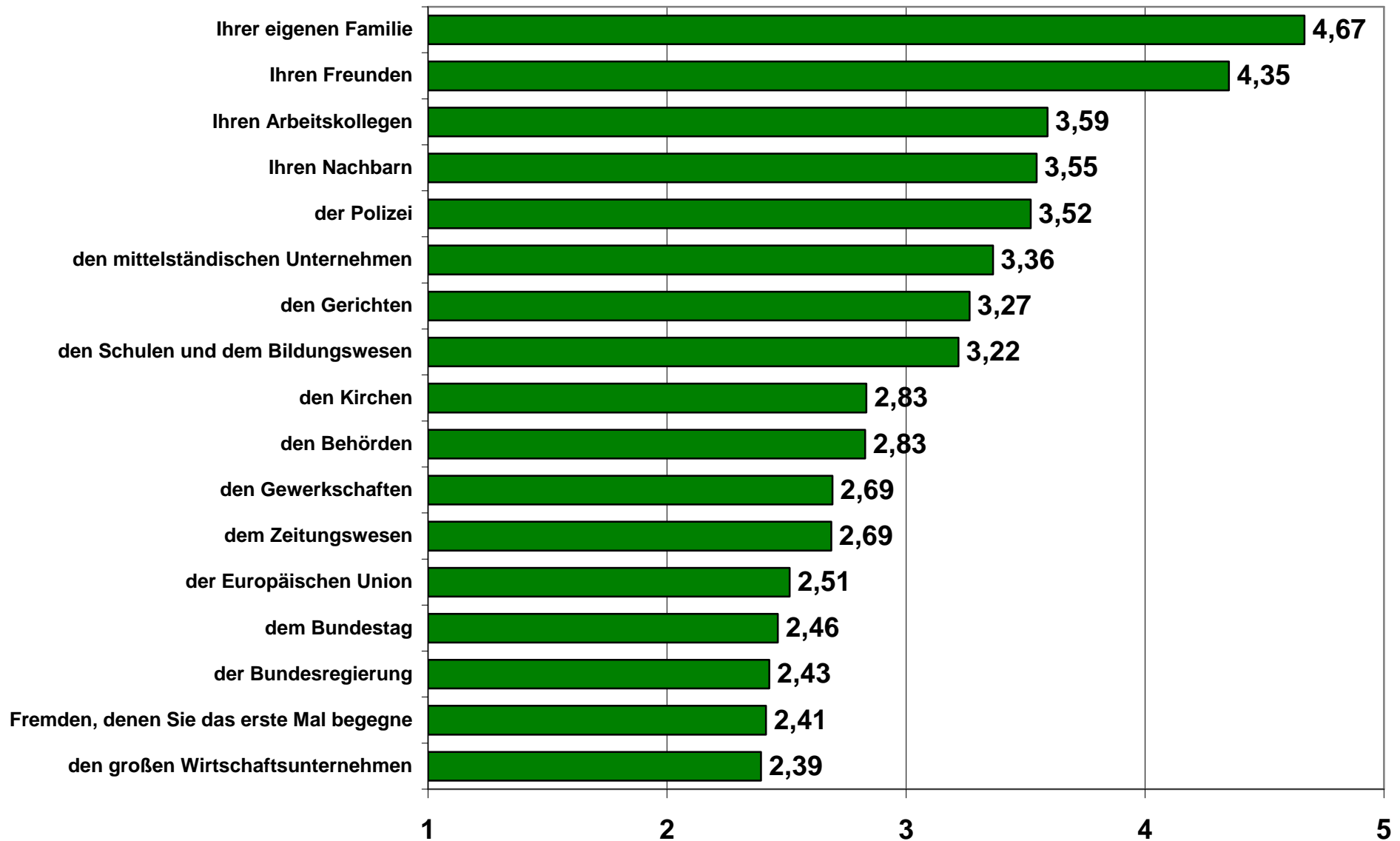
**Frage 18:**

In der folgenden Frage geht es darum, zu welchen Personen, Gruppen oder Institutionen Sie mehr Vertrauen oder weniger Vertrauen haben. 1 bedeutet, dass Sie überhaupt kein Vertrauen haben, 5, dass Sie sehr viel Vertrauen haben. Mit den Zahlen dazwischen können Sie Ihre Meinung abstufen. Wie viel Vertrauen haben Sie zu...?

- 1: Ihrer eigenen Familie
- 2: Ihren Nachbarn
- 3: Ihren Freunden
- 4: Ihren Arbeitskollegen
- 5: Fremden, denen Sie das erste Mal begegnen
- 6: den Kirchen
- 7: der Bundesregierung
- 8: den Schulen und dem Bildungswesen
- 9: dem Zeitungswesen
- 10: den mittelständischen Unternehmen
- 11: der Polizei
- 12: dem Bundestag
- 13: den Behörden
- 14: der Europäischen Union
- 15: den Gerichten
- 16: den Gewerkschaften
- 17: den großen Wirtschaftsunternehmen

Frage	Gesamt		Männer		Frauen		Schüler, Personen ohne Schul- abschluss, Volks - Hauptschul- abschluss		Mittlere Reife		Fachhoch- schulreife, Abitur, Studium		18 bis 25		26 bis 50		51 und älter	
	Ø	w.n./k.A. t.n.z.	Ø	w.n./k.A. t.n.z.	Ø	w.n./k.A. t.n.z.	Ø	w.n./k.A. t.n.z.	Ø	w.n./k.A. t.n.z.	Ø	w.n./k.A. t.n.z.	Ø	w.n./k.A. t.n.z.	Ø	w.n./k.A. t.n.z.	Ø	w.n./k.A. t.n.z.
1: Ihrer eigenen Familie	4,67	10	4,67	3	4,66	7	4,68	1	4,67	1	4,64	1	4,68	1	4,64	7	4,69	2
2: Ihren Nachbarn	3,55	17	3,55	4	3,55	13	3,59	2	3,52	2	3,49	6	3,15	4	3,42	11	3,76	2
3: Ihren Freunden	4,35	11	4,36	4	4,35	7	4,32	2	4,34	1	4,46	1	4,44	1	4,39	9	4,30	1
4: Ihren Arbeitskollegen	3,59	204	3,67	101	3,51	103	3,60	84	3,60	52	3,58	61	3,52	31	3,56	63	3,65	110
5: Fremden, denen Sie das erste Mal begegnen	2,41	30	2,48	16	2,36	14	2,39	7	2,35	6	2,61	10	2,28	4	2,37	16	2,49	10
6: den Kirchen	2,83	28	2,75	6	2,91	22	2,95	5	2,75	4	2,71	12	2,57	7	2,63	16	3,09	5
7: der Bundesregierung	2,43	17	2,36	4	2,49	13	2,40	2	2,41	3	2,57	5	2,46	4	2,36	10	2,49	3
8: den Schulen und dem Bildungswesen	3,22	18	3,13	6	3,30	12	3,23	4	3,23	1	3,16	6	3,04	1	3,18	11	3,30	6
9: dem Zeitungswesen	2,69	18	2,74	5	2,64	13	2,63	6	2,72	2	2,80	3	2,73	3	2,64	11	2,72	4
10: den mittelständischen Unternehmen	3,36	31	3,39	7	3,34	24	3,37	10	3,31	5	3,46	9	3,10	3	3,34	20	3,45	8
11: der Polizei	3,52	14	3,49	5	3,55	9	3,58	3	3,49	1	3,46	3	3,50	2	3,36	10	3,68	2
12: dem Bundestag	2,46	21	2,44	5	2,49	16	2,38	3	2,46	5	2,72	6	2,47	5	2,37	14	2,55	2
13: den Behörden	2,83	13	2,80	4	2,85	9	2,87	2	2,81	1	2,79	3	2,74	2	2,75	9	2,93	2
14: der Europäischen Union	2,51	28	2,45	4	2,57	24	2,45	7	2,51	5	2,69	9	2,69	8	2,51	16	2,48	4
15: den Gerichten	3,27	16	3,24	4	3,29	12	3,24	2	3,26	3	3,40	4	3,34	2	3,19	10	3,32	4
16: den Gewerkschaften	2,69	32	2,66	6	2,73	26	2,77	9	2,62	7	2,65	9	2,81	9	2,64	17	2,72	6
17: den großen Wirtschaftsunternehmen	2,39	19	2,40	6	2,38	13	2,40	6	2,39	2	2,40	4	2,33	4	2,36	12	2,43	3

## Ranking nach Mittelwerten in der Gesamtbevölkerung



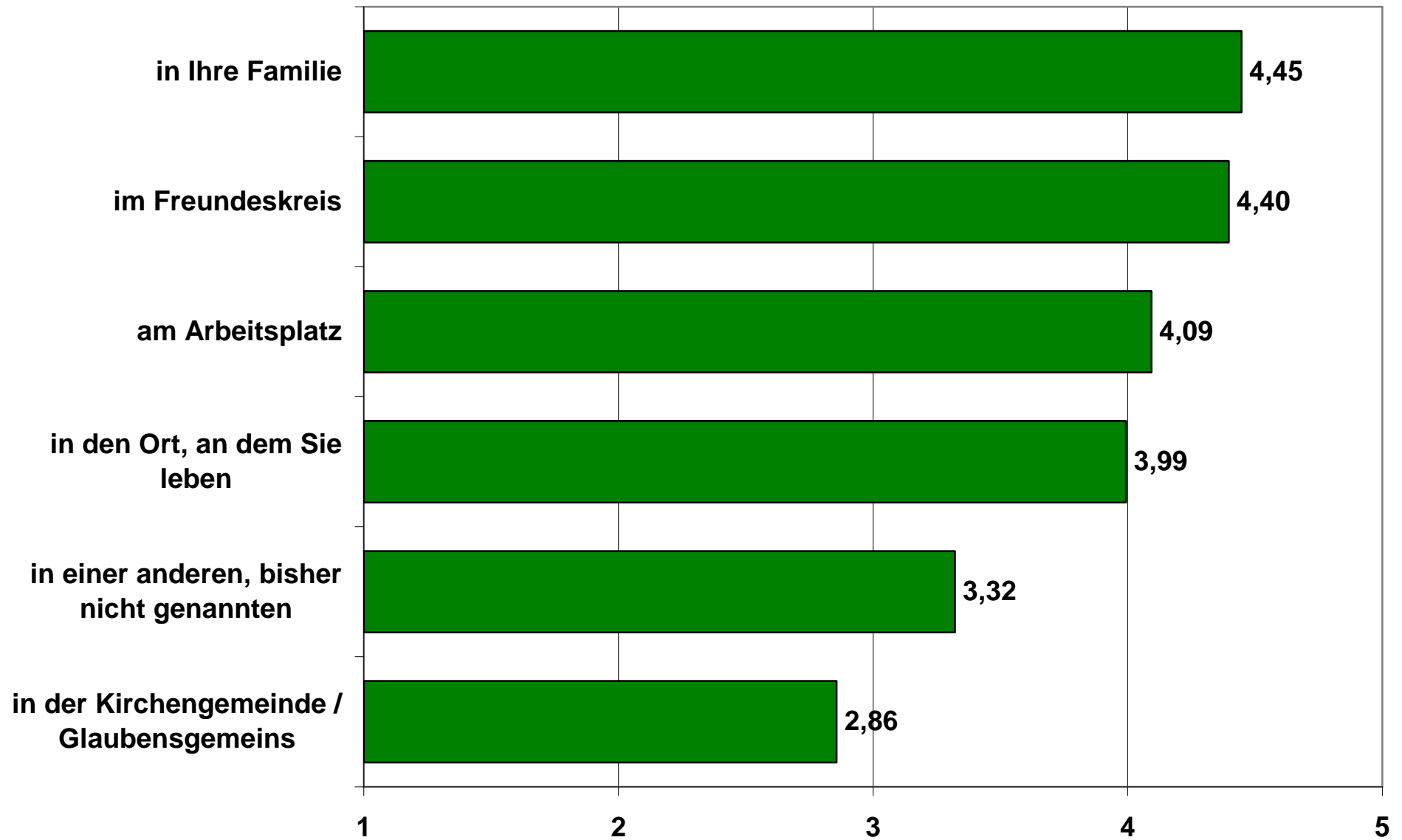
## Frage 19:

Man fühlt sich in verschiedenen Bereichen mehr eingebunden oder weniger eingebunden. Würden Sie mir nun für die folgenden Bereiche sagen, inwieweit Sie sich eingebunden fühlen? 1 bedeutet, dass Sie vollkommen auf sich allein gestellt sind, 5 bedeutet, dass Sie sich sehr stark eingebunden fühlen. Mit den Zahlen dazwischen können Sie Ihre Meinung abstufen. Wie sehr fühlen Sie sich eingebunden...

- 1: in Ihre Familie?
- 2: in den Ort, an dem Sie leben?
- 3: am Arbeitsplatz?
- 4: im Freundeskreis?
- 5: in der Kirchengemeinde / Glaubensgemeinschaft?
- 6: in einer anderen, bisher nicht genannten Gruppe/Institution?

Frage	Gesamt		Männer		Frauen		Schüler, Personen ohne Schul- abschluss, Volks - Hauptschul- abschluss		Mittlere Reife		Fachhoch- schulreife, Abitur, Studium		18 bis 25		26 bis 50		51 und älter	
	Ø	w.n./k.A. t.n.z.	Ø	w.n./k.A. t.n.z.	Ø	w.n./k.A. t.n.z.	Ø	w.n./k.A. t.n.z.	Ø	w.n./k.A. t.n.z.	Ø	w.n./k.A. t.n.z.	Ø	w.n./k.A. t.n.z.	Ø	w.n./k.A. t.n.z.	Ø	w.n./k.A. t.n.z.
1: in Ihre Familie?	4,45	14	4,43	4	4,46	10	4,45	4	4,44	1	4,42	1	4,52	2	4,37	9	4,51	3
2: in den Ort, an dem Sie leben?	3,99	15	3,96	3	4,02	12	4,11	3	3,93	0	3,81	4	3,89	3	3,88	9	4,13	3
3: am Arbeitsplatz?	4,09	242	4,11	114	4,07	128	4,10	99	4,14	73	3,97	62	3,97	34	4,10	65	4,13	143
4: im Freundeskreis?	4,40	13	4,38	5	4,41	8	4,41	3	4,37	1	4,43	1	4,40	2	4,42	8	4,38	3
5: in der Kirchengemeinde / Glaubensgemeinschaft?	2,86	281	2,66	128	3,05	153	3,04	59	2,72	115	2,55	99	2,56	40	2,66	169	3,08	72
6: in einer anderen, Institution?	3,32	408	3,32	187	3,32	221	3,32	113	3,30	155	3,40	129	3,35	61	3,17	220	3,45	127

## Ranking nach Mittelwerten in der Gesamtbevölkerung



## Frage 20:

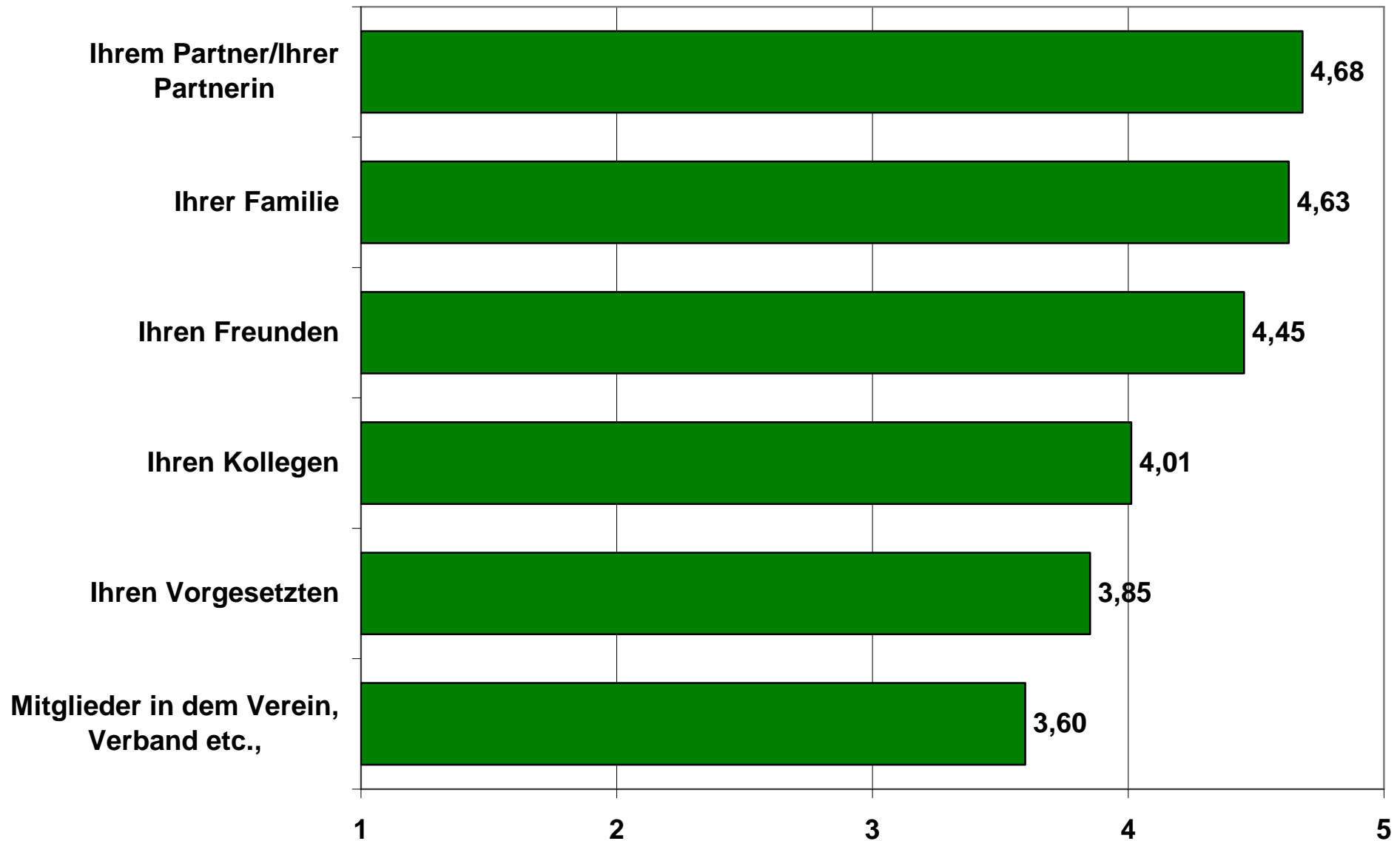
Wie wichtig ist es Ihnen, von Ihrem Partner/Partnerin, Ihrer Familie, Ihren Freunden, Kollegen und Vorgesetzten sowie den Mitgliedern in dem Verein, Verband etc, in dem Sie sich engagieren, anerkannt zu werden? Bitte sagen Sie mir auf einer Skala von 1 bis 5, wie wichtig Ihnen jeweils die Anerkennung ist. 1 bedeutet, dass sie Ihnen überhaupt nicht wichtig ist, 5 bedeutet, dass sie Ihnen sehr wichtig ist. Mit den Zahlen dazwischen können Sie Ihre Meinung abstufen. Wie wichtig ist Ihnen die Anerkennung von....

- 1: Ihrem Partner/Ihrer Partnerin?
- 2: Ihrer Familie?
- 3: Ihren Freunden?
- 4: Ihren Kollegen?
- 5: Ihren Vorgesetzten?
- 6: Mitglieder in dem Verein, Verband etc., in dem Sie sich engagieren?

Frage	Gesamt		Männer		Frauen		Schüler, Personen ohne Schul- abschluss, Volks - Hauptschul- abschluss		Mittlere Reife		Fachhoch- schulreife, Abitur, Studium		18 bis 25		26 bis 50		51 und älter	
	Ø	w.n./k.A. t.n.z.	Ø	w.n./k.A. t.n.z.	Ø	w.n./k.A. t.n.z.	Ø	w.n./k.A. t.n.z.	Ø	w.n./k.A. t.n.z.	Ø	w.n./k.A. t.n.z.	Ø	w.n./k.A. t.n.z.	Ø	w.n./k.A. t.n.z.	Ø	w.n./k.A. t.n.z.
1: Ihrem Partner/Ihrer Partnerin?	4,68	96	4,65	45	4,71	51	4,66	34	4,70	31	4,71	23	4,66	10	4,71	47	4,66	39
2: Ihrer Familie?	4,63	14	4,59	4	4,67	10	4,64	3	4,65	1	4,56	2	4,61	2	4,60	10	4,66	2
3: Ihren Freunden?	4,45	10	4,42	1	4,48	9	4,46	1	4,43	0	4,48	1	4,60	1	4,48	9	4,39	0
4: Ihren Kollegen?	4,01	203	3,97	94	4,05	109	4,08	87	3,98	57	3,92	51	3,84	25	3,99	55	4,10	123
5: Ihren Vorgesetzten?	3,85	259	3,81	135	3,89	124	3,89	97	3,85	75	3,76	78	3,69	26	3,83	88	3,94	145
6: Mitglieder in dem Verein, Verband etc., in dem Sie sich engagieren?	3,60	369	3,57	155	3,63	214	3,65	106	3,54	147	3,53	106	3,52	47	3,52	207	3,68	115



## Ranking nach Mittelwerten in der Gesamtbevölkerung



## Frage 21:

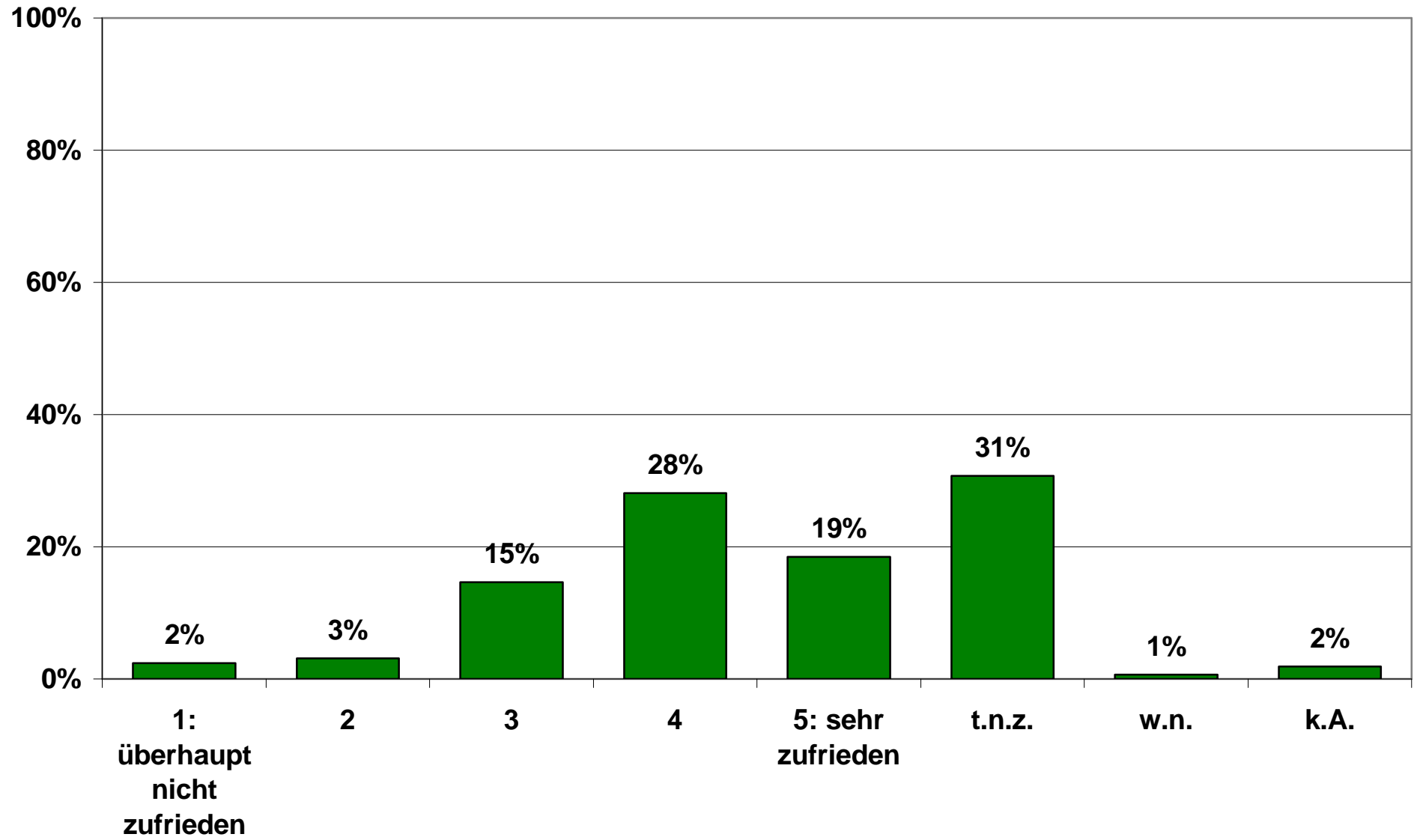
Nun noch eine Frage zu Ihrem Arbeitsplatz. Sind Sie mit Ihrer derzeitigen Arbeitsstelle zufrieden oder nicht zufrieden? Bitte sagen Sie mir auf einer Skala von 1 bis 5, ob Sie zufrieden oder unzufrieden mit Ihrer derzeitigen Arbeitsstelle sind. 1 bedeutet, dass Sie überhaupt nicht zufrieden sind, 5 bedeutet, dass Sie sehr zufrieden sind. Mit den Zahlen dazwischen können Sie Ihre Meinung abstufen.

Frage	Gesamt	Männer	Frauen	Schüler, Personen ohne Schul- abschluss, Volks - Hauptschul- abschluss	Mittlere Reife	Fachhoch- schulreife, Abitur, Studium	18 bis 25	26 bis 50	51 und älter
	%	%	%	%	%	%	%	%	%

## Frage 21:

Nun noch eine Frage zu Ihrem Arbeitsplatz. Sind Sie mit Ihrer derzeitigen Arbeitsstelle zufrieden oder nicht zufrieden? Bitte sagen Sie mir auf einer Skala von 1 bis 5, ob Sie zufrieden oder unzufrieden mit Ihrer derzeitigen Arbeitsstelle sind. 1 bedeutet, dass Sie überhaupt nicht zufrieden sind, 5 bedeutet, dass Sie sehr zufrieden sind. Mit den Zahlen dazwischen können Sie Ihre Meinung abstufen.

1: überhaupt nicht zufrieden	<b>2</b>	3	2	2	3	4	2	4	1
2	<b>3</b>	3	3	2	3	5	3	4	2
3	<b>15</b>	15	14	11	18	20	19	21	7
4	<b>28</b>	32	25	27	29	30	38	31	23
5: sehr zufrieden	<b>19</b>	18	19	17	20	20	13	24	14
t.n.z.	<b>31</b>	28	33	39	26	20	22	12	52
w.n.	<b>1</b>	0	1	0	0	0	2	1	0
k.A.	<b>2</b>	1	3	0	1	1	0	3	1
ANZ	<b>1003</b>	479	524	473	342	167	101	455	447



## Frage 22. – 27:

Nun würde uns interessieren, wie Sie die wirtschaftliche Lage in Deutschland, in Ihrem Bundesland und Ihre persönliche wirtschaftliche Lage beurteilen. Bitte sagen Sie mir auf einer Skala von 1 bis 5, wie Sie die wirtschaftliche Lage einschätzen. 1 bedeutet sehr schlecht, 5 bedeutet sehr gut. Mit den Zahlen dazwischen können Sie Ihre Meinung abstufen.

22: Wie beurteilen Sie ganz allgemein die heutige wirtschaftliche Lage in Deutschland?

23: Und die heutige wirtschaftliche Lage in Ihrem Bundesland?

24: Wie beurteilen Sie heute Ihre eigene wirtschaftliche Lage?

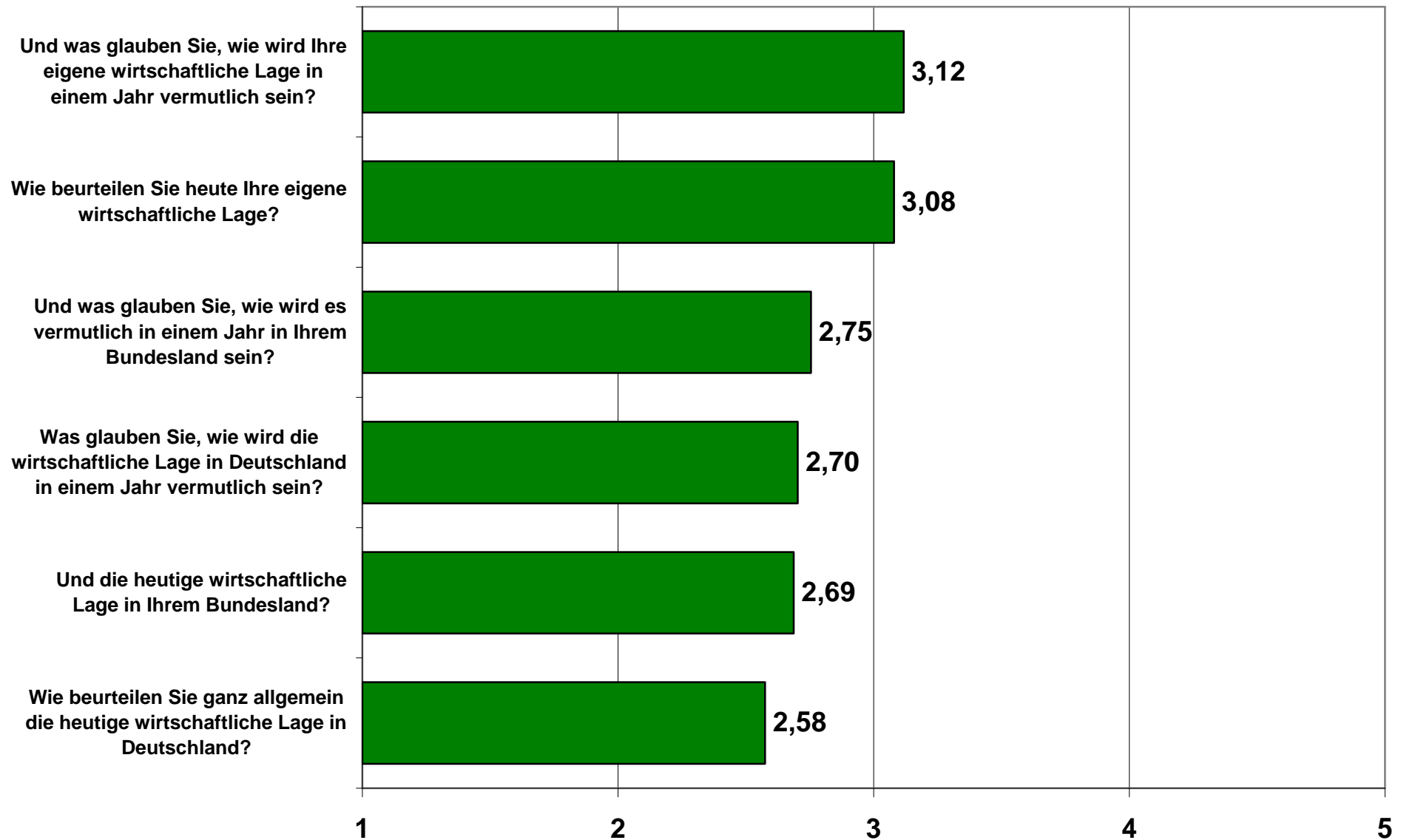
25: Was glauben Sie, wie wird die wirtschaftliche Lage in Deutschland in einem Jahr vermutlich sein?

26: Und was glauben Sie, wie wird es vermutlich in einem Jahr in Ihrem Bundesland sein?

27: Und was glauben Sie, wie wird Ihre eigene wirtschaftliche Lage in einem Jahr vermutlich sein?

Frage	Gesamt		Männer		Frauen		Schüler, Personen ohne Schul- abschluss, Volks - Hauptschul- abschluss		Mittlere Reife		Fachhoch- schulreife, Abitur, Studium		18 bis 25		26 bis 50		51 und älter	
	Ø	w.n./k.A.	Ø	w.n./k.A.	Ø	w.n./k.A.	Ø	w.n./k.A.	Ø	Ø	w.n./k.A.	Ø	w.n./k.A.	Ø	w.n./k.A.	Ø	w.n./k.A.	Ø
22: heutige wirtschaftliche Lage (WL) in Deutschland	2,58	14	2,58	2	2,57	12	2,51	2	2,59	0	2,75	4	2,66	2	2,53	10	2,60	2
23: Heutige WL in Ihrem Bundesland	2,69	18	2,77	2	2,61	16	2,68	4	2,66	2	2,77	4	2,78	6	2,67	11	2,69	1
24: eigene WL heute	3,08	11	3,07	2	3,09	9	3,07	2	3,07	0	3,12	1	2,88	2	2,96	9	3,24	0
25: WL in Deutschland in einem Jahr	2,70	35	2,73	8	2,68	27	2,62	11	2,71	9	2,92	7	2,76	6	2,66	20	2,74	9
26: WL in ihrem Bundesland in einem Jahr	2,75	35	2,81	7	2,70	28	2,75	11	2,71	11	2,87	5	2,87	8	2,72	21	2,77	6
27: eigene WL in einem Jahr	3,12	43	3,11	14	3,13	29	3,09	17	3,06	9	3,30	9	3,04	8	3,08	27	3,17	8

## Ranking nach Mittelwerten in der Gesamtbevölkerung



## Frage 28:

Wie gut oder schlecht funktioniert Ihrer Meinung nach das Wirtschaftssystem in Deutschland?

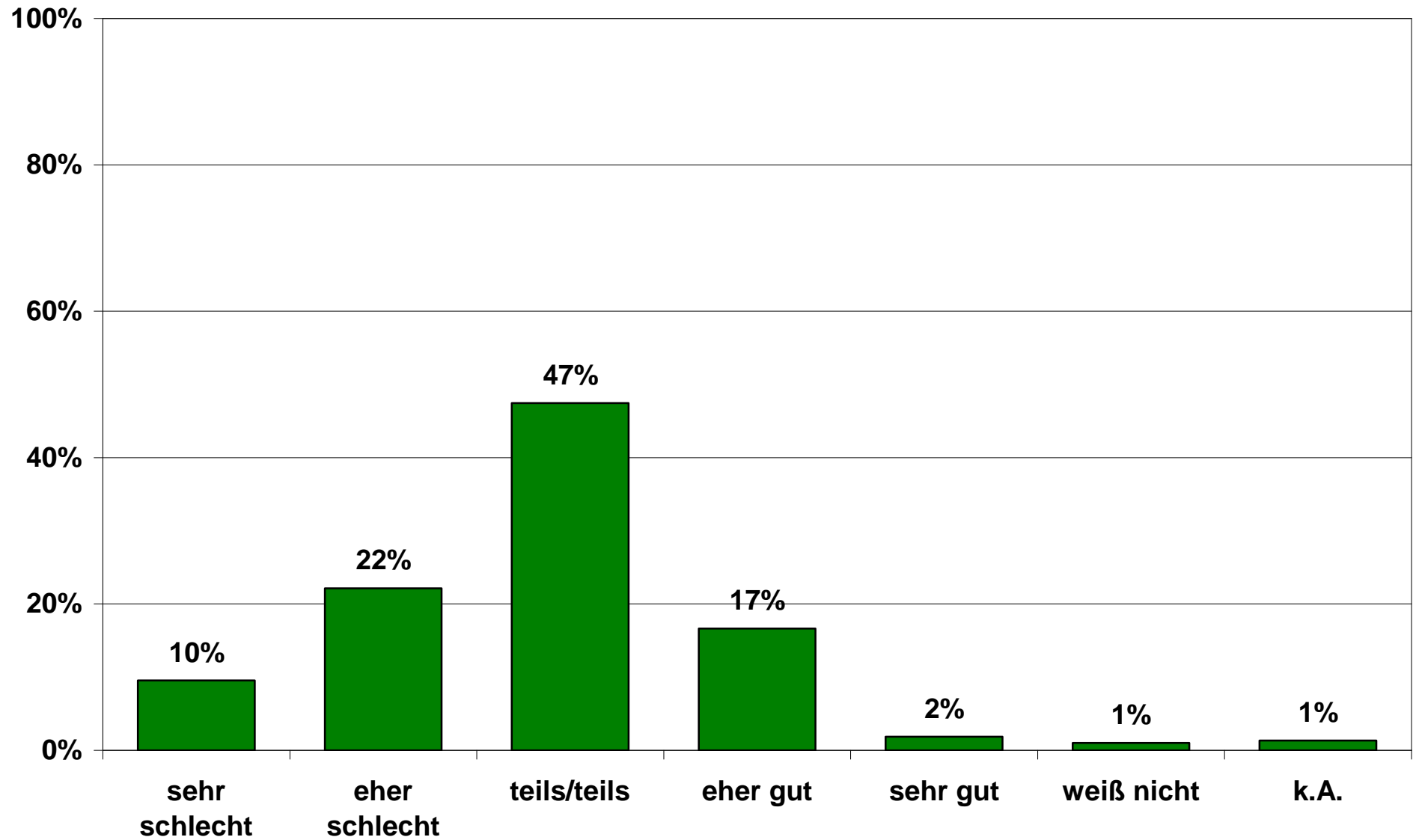
- 1: sehr schlecht  
 2: eher schlecht  
 3: teils gut / teils schlecht  
 4: eher gut  
 5: sehr gut

Frage	Gesamt	Männer	Frauen	Schüler, Personen ohne Schul- abschluss, Volks - Hauptschul- abschluss	Mittlere Reife	Fachhoch- schulreife, Abitur, Studium	18 bis 25	26 bis 50	51 und älter
	%	%	%	%	%	%	%	%	%

**28.**

**Wie gut oder schlecht funktioniert Ihrer Meinung nach das Wirtschaftssystem in Deutschland?**

sehr schlecht	<b>10</b>	9	10	11	9	6	9	10	10
eher schlecht	<b>22</b>	22	22	21	26	19	27	23	21
teils/teils	<b>47</b>	50	45	50	45	52	50	44	50
eher gut	<b>17</b>	18	16	15	18	20	11	18	17
sehr gut	<b>2</b>	1	3	2	2	1	2	1	2
weiß nicht	<b>1</b>	0	2	1	0	1	1	1	0
k.A.	<b>1</b>	1	2	0	0	0	0	3	0
ANZ	<b>1003</b>	479	524	473	342	167	101	455	447

**Verteilung in der Gesamtbevölkerung**

**Frage 29:**

Für wie gerecht oder ungerecht halten Sie das Wirtschaftssystem in Deutschland?

1: ungerecht

2: eher ungerecht

3: teils/teils

4: eher gerecht

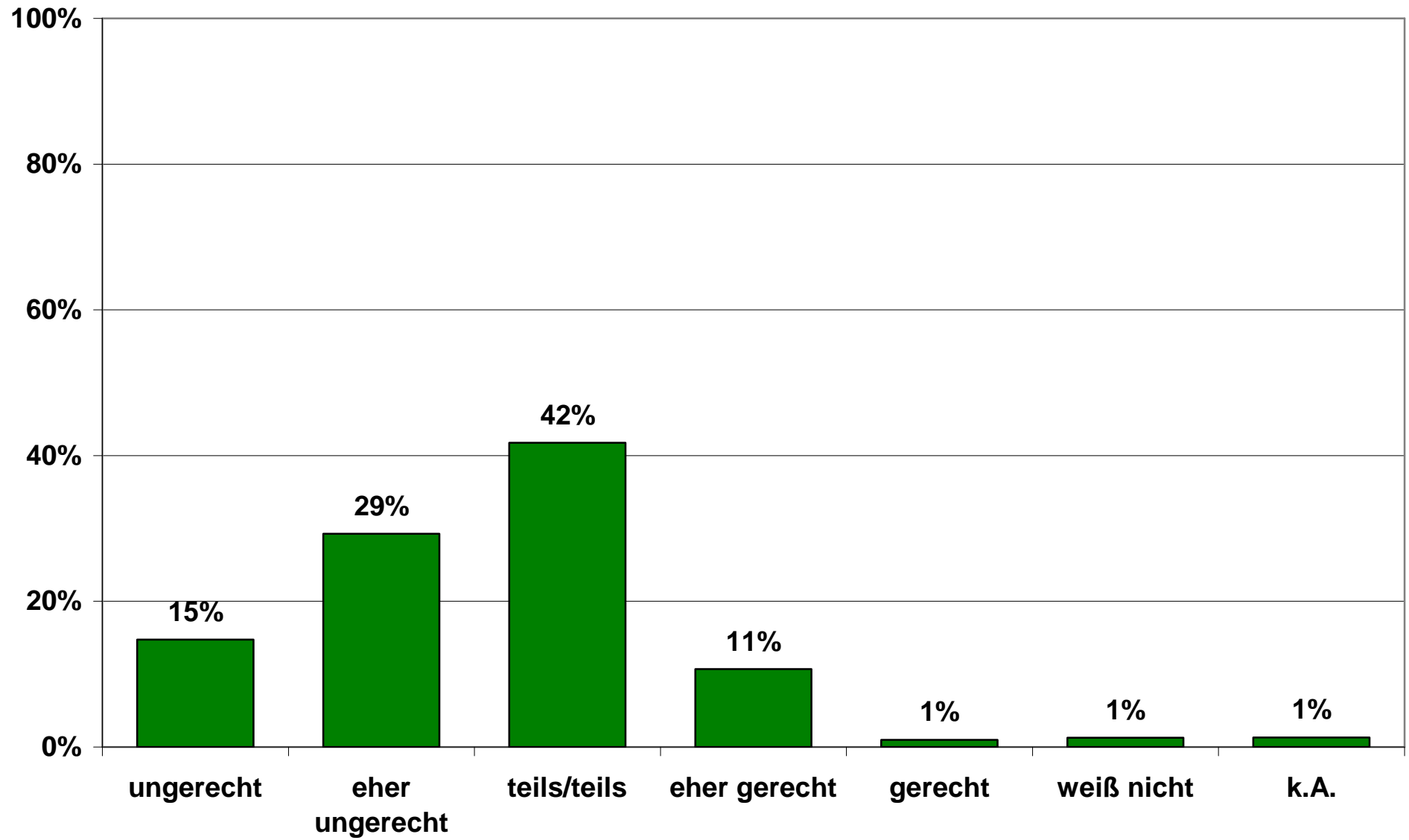
5: gerecht

Frage	Gesamt	Männer	Frauen	Schüler, Personen ohne Schul- abschluss, Volks - Hauptschul- abschluss	Mittlere Reife	Fachhoch- schulreife, Abitur, Studium	18 bis 25	26 bis 50	51 und älter
	%	%	%	%	%	%	%	%	%

**Frage 29:****Für wie gerecht oder ungerecht halten Sie das Wirtschaftssystem in Deutschland?**

ungerecht	15	12	17	15	16	12	16	14	16
eher ungerecht	29	32	27	30	30	30	33	33	24
teils/teils	42	41	43	44	41	42	36	38	47
eher gerecht	11	14	8	9	12	14	14	11	10
gerecht	1	1	1	2	0	1	0	0	2
weiß nicht	1	0	2	1	1	1	1	2	1
k.A.	1	0	2	0	0	0	0	3	0
ANZ	1003	479	524	473	342	167	101	455	447



**Verteilung in der Gesamtbevölkerung**

**Frage 30:**

Gelegentlich werden Forderungen nach mehr Transparenz in der Wirtschaft laut. Was halten Sie von der folgenden Forderung: Alle Wirtschaftsführer sollten verpflichtet sein, sämtliche Einkommensquellen offen zu legen. Bitte sagen Sie mir auf einer Skala von 1 bis 5, was Sie von dieser Forderung halten. 1 bedeutet, dass Sie diese Forderung ganz und gar ablehnen, 5, dass Sie diese Forderung ganz und gar befürworten. Mit den Zahlen dazwischen können Sie Ihre Meinung abstufen.

1: lehne es ganz und gar ab

2:

3:

4:

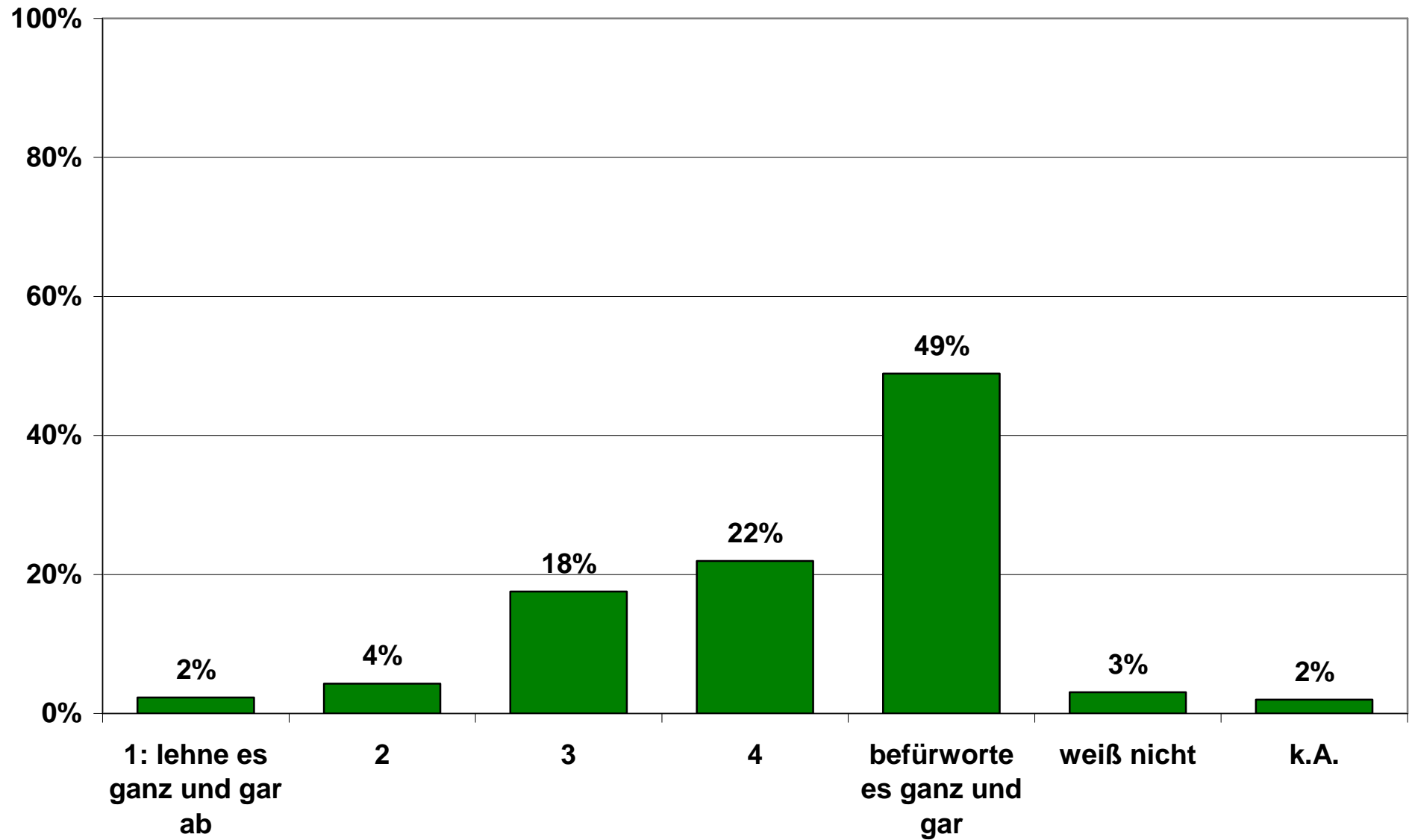
5: befürworte es ganz und gar

Frage	Gesamt	Männer	Frauen	Schüler, Personen ohne Schul- abschluss, Volks - Hauptschul- abschluss	Mittlere Reife	Fachhoch- schulreife, Abitur, Studium	18 bis 25	26 bis 50	51 und älter
	%	%	%	%	%	%	%	%	%

**Frage 30:****Gelegentlich werden Forderungen nach mehr Transparenz in der Wirtschaft laut. ....**

1: lehne es ganz und gar ab	2	2	3	0	4	4	5	2	2
2	4	5	4	3	5	7	4	5	3
3	18	18	17	20	17	15	16	17	18
4	22	22	21	20	22	28	28	21	22
5: befürworte es ganz und gar	49	49	49	52	50	43	43	48	51
weiß nicht	3	3	3	4	1	2	4	3	3
k.A.	2	1	3	1	1	0	0	4	0
ANZ	1003	479	524	473	342	167	101	455	447

## Verteilung in der Gesamtheit



**Frage 31:**

Bitte sagen Sie mir zu den folgenden Aussagen auf einer Skala von 1 bis 5, ob Sie diesen Aussagen zustimmen oder nicht zustimmen. 1 bedeutet, dass Sie der Aussage überhaupt nicht zustimmen, 5, dass Sie der Aussage voll und ganz zustimmen. Mit den Zahlen dazwischen können Sie Ihre Meinung abstufen.

- 1: Ich bin mir nicht sicher, dass ich meinen Arbeitsplatz behalten werde.
- 2: Leute wie ich haben so oder so keinen Einfluss darauf, was die Regierung tut.
- 3: So wie die Zukunft aussieht, kann man es kaum noch verantworten, Kinder auf die Welt zu bringen.
- 4: Um die Bürger vor den Gefahren durch einen Terroranschlag zu schützen, darf der Staat auch die Grundrechte der Bürger einschränken.
- 5: Außer Wahlen gibt es für den einfachen Bürger keine anderen Möglichkeiten, um Einfluss auf das politische Geschehen zu nehmen.
- 6: Die meisten Leute kümmern sich in Wirklichkeit gar nicht darum, was mit ihren Mitmenschen geschieht.
- 7: Ich bin stolz darauf, Deutscher/Deutsche zu sein.
- 8: Unabhängig von meinem Arbeitsplatz bin ich auch in Zukunft auf jeden Fall finanziell abgesichert.
- 9: Die meisten Politiker interessieren sich wirklich für die Probleme der einfachen Leute.
- 10: Der allgemein hohe Lebensstandard in Deutschland wird sich in Zukunft nicht halten lassen.
- 11: Egal, was manche Leute sagen: Die Situation der einfachen Leute wird nicht besser, sondern schlechter.
- 12: Meistens ist die Politik so kompliziert, dass jemand wie ich gar nicht versteht, was vorgeht.

Frage	Gesamt	Männer	Frauen	Schüler, Personen ohne Schul- abschluss, Volks - Hauptschul- abschluss	Mittlere Reife	Fachhoch- schulreife, Abitur, Studium	18 bis 25	26 bis 50	51 und älter
	%	%	%	%	%	%	%	%	%

**1: Ich bin mir nicht sicher, dass ich meinen Arbeitsplatz behalten werde.**

1: stimme überhaupt nicht zu	8	10	7	6	10	13	7	11	6
2	11	10	12	10	12	14	9	15	7
3	19	20	18	20	20	17	17	23	15
4	14	15	13	13	15	16	20	18	8
5: stimme voll und ganz zu	11	12	10	9	13	13	17	13	8
trifft nicht zu	32	30	33	39	26	24	24	13	53
weiß nicht	3	3	3	3	3	1	4	3	2
keine Angabe	2	1	4	1	1	3	2	4	1
ANZ	1003	479	524	473	342	167	101	455	447

**2: Leute wie ich haben so oder so keinen Einfluss darauf, was die Regierung tut.**

1: stimme überhaupt nicht zu	4	4	4	4	2	9	4	5	3
2	7	6	7	4	6	15	11	4	8
3	22	24	21	21	22	28	18	21	24
4	28	29	27	27	32	26	35	26	28
5: stimme voll und ganz zu	36	35	38	43	37	20	29	39	35
trifft nicht zu	0	0	0	0	0	0	0	0	0
weiß nicht	1	0	2	1	1	1	2	1	1
keine Angabe	1	0	2	0	0	0	0	3	0
ANZ	1003	479	524	473	342	167	101	455	447

Frage	Gesamt	Männer	Frauen	Schüler, Personen ohne Schul- abschluss, Volks - Hauptschul- abschluss	Mittlere Reife	Fachhoch- schulreife, Abitur, Studium	18 bis 25	26 bis 50	51 und älter
	%	%	%	%	%	%	%	%	%

**3: So wie die Zukunft aussieht, kann man es kaum noch verantworten, Kinder auf die Welt zu bringen.**

1: stimme überhaupt nicht zu	<b>14</b>	14	14	11	13	27	14	13	15
2	<b>17</b>	14	20	18	15	20	15	14	20
3	<b>26</b>	30	23	26	30	23	33	26	25
4	<b>21</b>	21	21	22	22	18	17	22	21
5: stimme voll und ganz zu	<b>18</b>	20	17	21	19	10	17	20	17
trifft nicht zu	<b>0</b>	0	0	0	0	0	0	0	0
weiß nicht	<b>1</b>	1	2	2	0	2	3	2	1
keine Angabe	<b>2</b>	1	3	0	1	2	1	3	1
ANZ	<b>1003</b>	479	524	473	342	167	101	455	447

**4: Um die Bürger vor den Gefahren durch einen Terroranschlag zu schützen, darf der Staat auch die Grundrechte der Bürger einschränken.**

1: stimme überhaupt nicht zu	<b>22</b>	23	22	20	22	33	27	23	21
2	<b>15</b>	16	14	16	15	15	25	14	14
3	<b>28</b>	27	29	32	27	23	17	28	30
4	<b>18</b>	17	19	17	20	19	18	18	18
5: stimme voll und ganz zu	<b>10</b>	13	6	9	12	8	10	10	9
trifft nicht zu	<b>0</b>	0	0	0	0	0	0	0	0
weiß nicht	<b>5</b>	2	7	6	3	3	4	5	6
keine Angabe	<b>2</b>	1	2	1	0	0	0	3	1
ANZ	<b>1003</b>	479	524	473	342	167	101	455	447

Frage	Gesamt	Männer	Frauen	Schüler, Personen ohne Schul- abschluss, Volks - Hauptschul- abschluss	Mittlere Reife	Fachhoch- schulreife, Abitur, Studium	18 bis 25	26 bis 50	51 und älter
	%	%	%	%	%	%	%	%	%

**5: Außer Wahlen gibt es für den einfachen Bürger keine anderen Möglichkeiten, um Einfluss auf das politische Geschehen zu nehmen.**

1: stimme überhaupt nicht zu	<b>5</b>	6	4	4	4	11	8	5	4
2	<b>12</b>	15	10	9	12	24	15	11	13
3	<b>26</b>	27	25	26	26	29	20	26	27
4	<b>25</b>	24	25	26	27	21	28	22	27
5: stimme voll und ganz zu	<b>28</b>	26	30	33	30	14	26	31	26
trifft nicht zu	<b>0</b>	0	0	0	0	0	0	0	0
weiß nicht	<b>2</b>	1	2	2	1	1	3	2	2
keine Angabe	<b>2</b>	1	3	0	1	1	1	4	0
ANZ	<b>1003</b>	479	524	473	342	167	101	455	447

**6: Die meisten Leute kümmern sich in Wirklichkeit gar nicht darum, was mit ihren Mitmenschen geschieht.**

1: stimme überhaupt nicht zu	<b>1</b>	1	1	0	2	2	2	1	1
2	<b>5</b>	4	5	1	6	11	7	4	4
3	<b>27</b>	27	26	29	24	32	14	26	31
4	<b>38</b>	40	36	36	43	37	47	37	38
5: stimme voll und ganz zu	<b>26</b>	25	27	32	24	16	29	27	24
trifft nicht zu	<b>0</b>	0	0	0	0	0	0	0	0
weiß nicht	<b>1</b>	0	2	2	0	1	1	1	1
keine Angabe	<b>2</b>	1	2	1	0	0	0	3	1
ANZ	<b>1003</b>	479	524	473	342	167	101	455	447

Frage	Gesamt	Männer	Frauen	Schüler, Personen ohne Schul- abschluss, Volks - Hauptschul- abschluss	Mittlere Reife	Fachhoch- schulreife, Abitur, Studium	18 bis 25	26 bis 50	51 und älter
	%	%	%	%	%	%	%	%	%

### 7: Ich bin stolz darauf, Deutscher/Deutsche zu sein.

1: stimme überhaupt nicht zu	9	8	10	7	10	14	12	11	6
2	8	10	7	5	12	10	10	9	7
3	31	31	32	32	31	33	33	30	32
4	22	22	23	23	24	20	22	22	23
5: stimme voll und ganz zu	21	22	20	26	18	16	16	17	26
trifft nicht zu	2	2	2	1	3	3	3	3	0
weiß nicht	3	3	4	4	2	2	4	3	4
keine Angabe	2	2	3	1	1	2	0	4	1
ANZ	1003	479	524	473	342	167	101	455	447

### 8: Unabhängig von meinem Arbeitsplatz bin ich auch in Zukunft auf jeden Fall finanziell abgesichert.

1: stimme überhaupt nicht zu	21	23	19	17	28	21	29	31	9
2	15	15	15	12	18	20	20	19	10
3	27	27	26	29	27	24	22	31	24
4	17	17	18	20	14	17	11	9	27
5: stimme voll und ganz zu	8	8	9	9	7	10	8	3	14
trifft nicht zu	8	7	8	11	5	6	7	2	13
weiß nicht	2	2	3	2	1	1	3	2	2
keine Angabe	2	0	3	1	0	1	1	3	1
ANZ	1003	479	524	473	342	167	101	455	447



Frage	Gesamt	Männer	Frauen	Schüler, Personen ohne Schul- abschluss, Volks - Hauptschul- abschluss	Mittlere Reife	Fachhoch- schulreife, Abitur, Studium	18 bis 25	26 bis 50	51 und älter
	%	%	%	%	%	%	%	%	%

**9: Die meisten Politiker interessieren sich wirklich für die Probleme der einfachen Leute.**

1: stimme überhaupt nicht zu	<b>37</b>	38	36	40	39	30	33	41	35
2	<b>27</b>	26	29	28	27	31	28	25	30
3	<b>23</b>	23	23	21	25	26	19	21	25
4	<b>7</b>	10	4	7	6	9	12	6	7
5: stimme voll und ganz zu	<b>2</b>	2	2	2	2	2	5	2	2
trifft nicht zu	<b>0</b>	0	0	0	0	0	0	0	0
weiß nicht	<b>2</b>	1	3	2	1	2	3	2	1
keine Angabe	<b>2</b>	1	2	0	0	1	0	3	1
ANZ	<b>1003</b>	479	524	473	342	167	101	455	447

**10: Der allgemein hohe Lebensstandard in Deutschland wird sich in Zukunft nicht halten lassen.**

1: stimme überhaupt nicht zu	<b>2</b>	3	2	3	2	2	4	2	3
2	<b>4</b>	6	3	4	3	7	6	5	3
3	<b>22</b>	20	24	21	23	23	35	18	23
4	<b>32</b>	34	30	28	37	36	27	37	29
5: stimme voll und ganz zu	<b>35</b>	34	35	39	34	29	26	33	39
trifft nicht zu	<b>0</b>	0	0	0	0	0	0	0	0
weiß nicht	<b>3</b>	2	4	5	0	2	3	3	4
keine Angabe	<b>1</b>	1	2	0	0	0	1	3	0
ANZ	<b>1003</b>	479	524	473	342	167	101	455	447

Frage	Gesamt	Männer	Frauen	Schüler, Personen ohne Schul- abschluss, Volks - Hauptschul- abschluss	Mittlere Reife	Fachhoch- schulreife, Abitur, Studium	18 bis 25	26 bis 50	51 und älter
	%	%	%	%	%	%	%	%	%

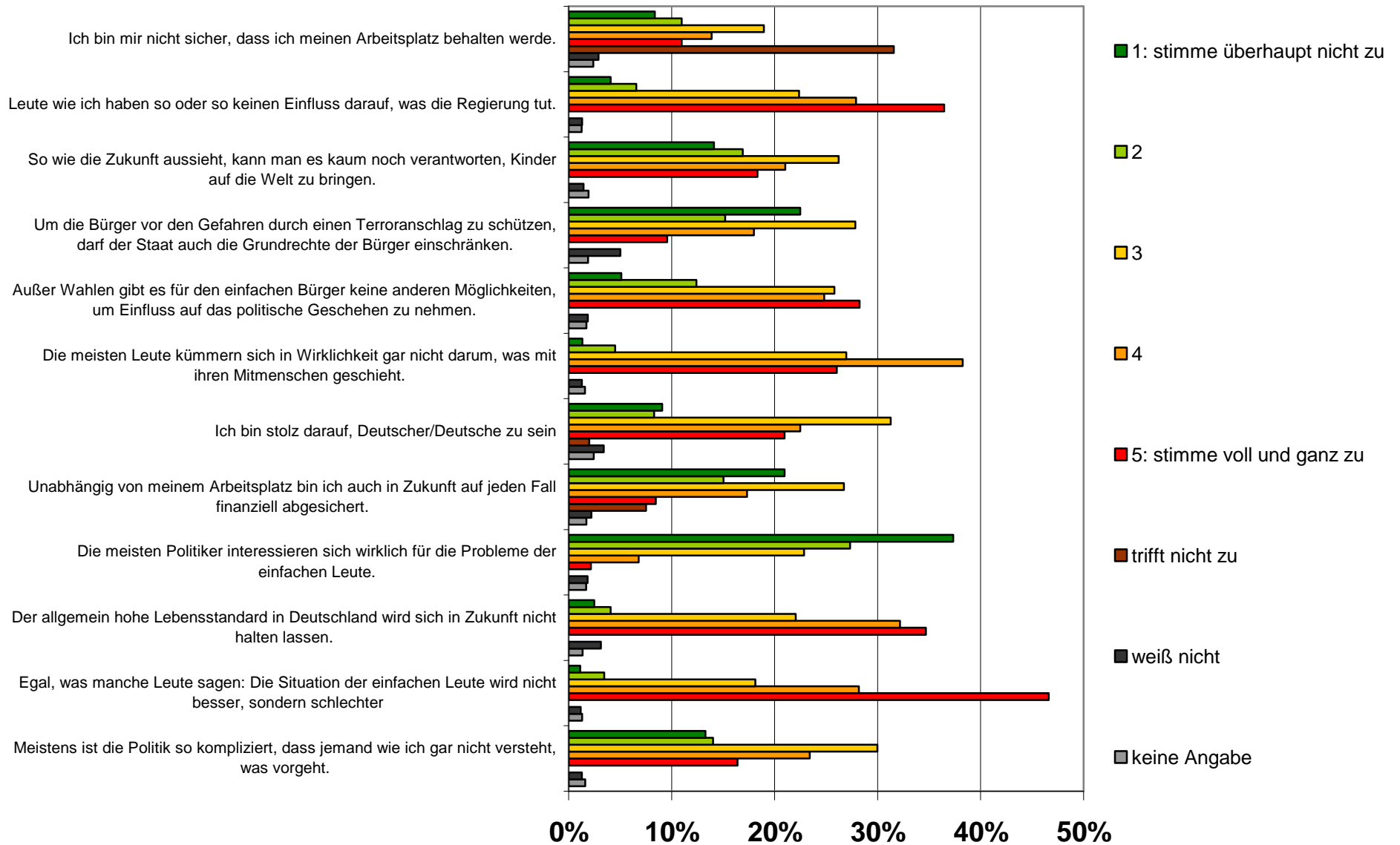
**11: Egal, was manche Leute sagen: Die Situation der einfachen Leute wird nicht besser, sondern schlechter**

1: stimme überhaupt nicht zu	1	2	1	1	1	2	3	1	1
2	3	5	2	2	4	7	6	3	3
3	18	18	18	16	18	26	27	17	18
4	28	28	29	27	31	31	27	28	28
5: stimme voll und ganz zu	47	47	46	53	46	32	35	47	49
trifft nicht zu	0	0	0	0	0	0	0	0	0
weiß nicht	1	0	2	1	0	1	1	1	1
keine Angabe	1	0	2	0	0	0	0	3	0
ANZ	1003	479	524	473	342	167	101	455	447

**12: Meistens ist die Politik so kompliziert, dass jemand wie ich gar nicht versteht, was vorgeht.**

1: stimme überhaupt nicht zu	13	17	10	7	14	31	9	13	15
2	14	17	12	9	17	23	13	14	14
3	30	33	27	33	32	23	25	30	31
4	23	19	27	28	24	14	26	21	25
5: stimme voll und ganz zu	16	13	20	22	14	8	26	17	14
trifft nicht zu	0	0	0	0	0	0	0	0	0
weiß nicht	1	0	2	1	0	1	1	1	1
keine Angabe	2	1	2	0	0	1	0	4	0
ANZ	1003	479	524	473	342	167	101	455	447

### Verteilungen in der Grundgesamtheit



## Frage 32:

Wie stark interessieren Sie sich für Politik?

1: überhaupt nicht

2: wenig

3: mittel

4: stark

5: sehr stark

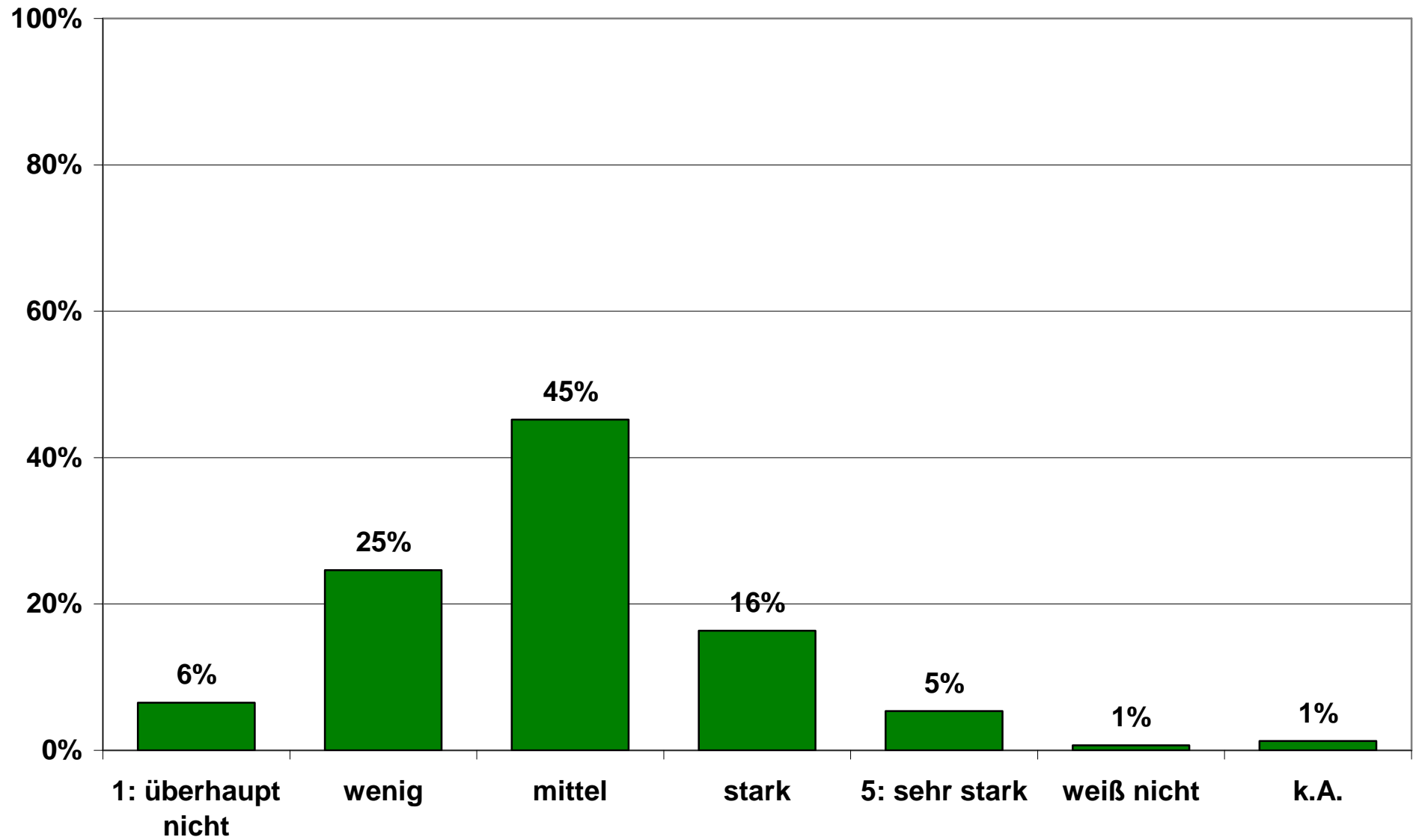
Frage	Gesamt	Männer	Frauen	Schüler, Personen ohne Schul- abschluss, Volks - Hauptschul- abschluss	Mittlere Reife	Fachhoch- schulreife, Abitur, Studium	18 bis 25	26 bis 50	51 und älter
	%	%	%	%	%	%	%	%	%

## Frage 32:

Wie stark interessieren Sie sich für Politik?

überhaupt nicht	6	5	8	8	7	3	15	9	2
wenig	25	21	28	28	26	15	31	25	23
mittel	45	45	46	48	47	38	39	45	47
stark	16	21	12	13	15	30	10	14	20
sehr stark	5	8	3	3	5	14	5	3	8
weiß nicht	1	0	1	1	0	0	1	1	0
k.A.	1	0	2	0	0	0	0	3	0
ANZ	1003	479	524	473	342	167	101	455	447

## Verteilungen in der Gesamtbevölkerung



## Frage 33:

Viele Leute in der Bundesrepublik neigen längere Zeit einer bestimmten politischen Partei zu, obwohl sie auch ab und zu eine andere Partei wählen. Wie ist das bei Ihnen: Neigen Sie – ganz allgemein gesprochen – einer bestimmten Partei zu? Wenn ja, welcher?

11: CDU

12: CSU

13: SPD

14: FDP

15: Bündnis 90/Die Grünen

16: Die Linke.PDS

17: Die Republikaner

18: DVU

19: NPD

20: anderer Partei

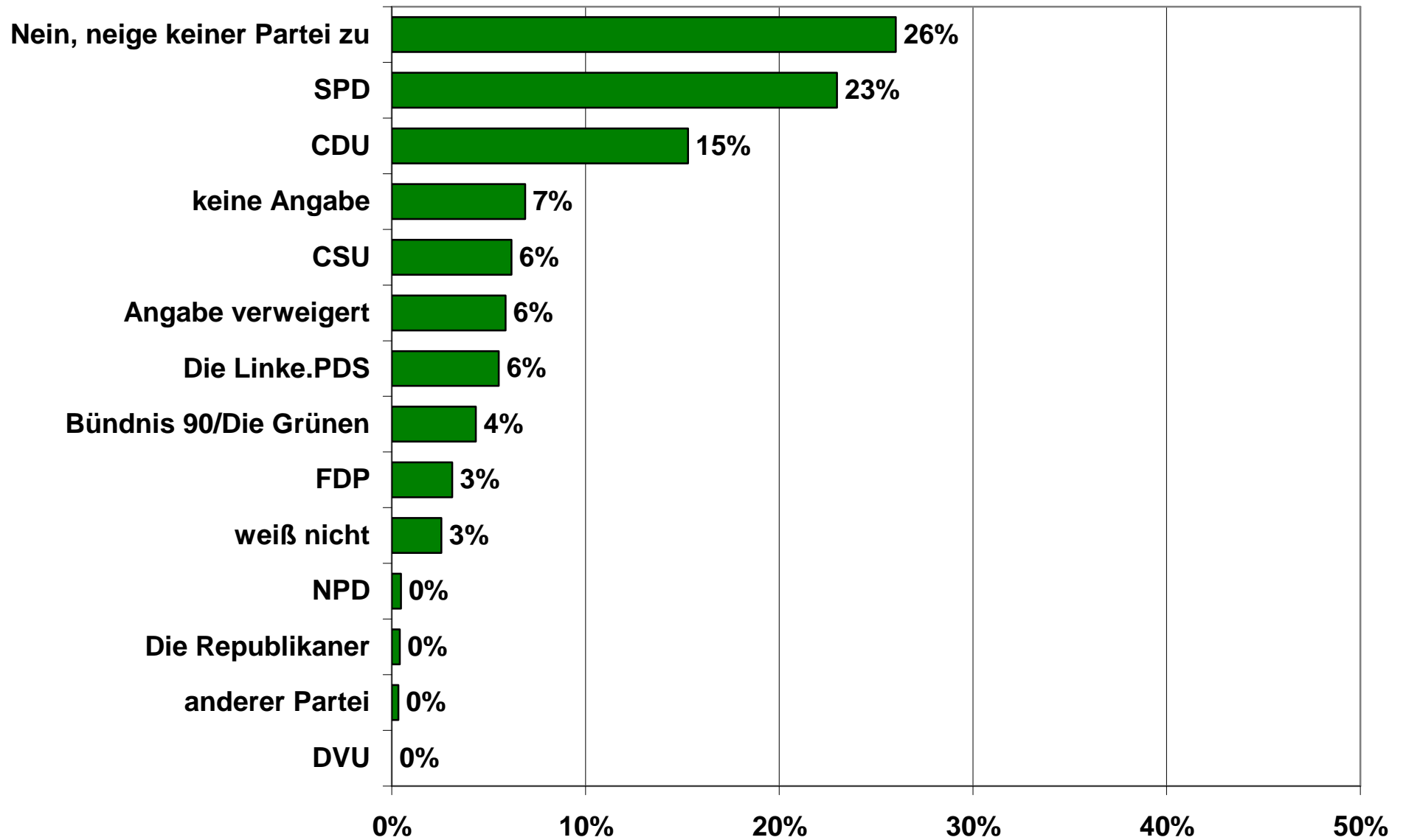
21: Nein, neige keiner Partei zu

Frage	Gesamt	Männer	Frauen	Schüler, Personen ohne Schul- abschluss, Volks - Hauptschul- abschluss	Mittlere Reife	Fachhoch- schulreife, Abitur, Studium	18 bis 25	26 bis 50	51 und älter
	%	%	%	%	%	%	%	%	%

**Frage 33:**

**Viele Leute in der Bundesrepublik neigen längere Zeit einer bestimmten politischen Partei zu, obwohl sie auch ab und zu eine andere Partei wählen. Wie ist das bei Ihnen: Neigen Sie – ganz allgemein gesprochen – einer bestimmten Partei zu? Wenn ja, welcher?**

CDU	15	15	15	15	18	14	5	14	19
CSU	6	5	7	8	5	3	2	3	10
SPD	23	24	22	25	21	23	26	18	27
FDP	3	5	1	3	2	5	8	3	2
Bündnis 90/Die Grünen	4	4	5	1	4	15	10	6	1
Die Linke.PDS	6	6	5	4	6	9	4	7	5
Die Republikaner	0	0	0	1	0	0	0	1	0
DVU	0	0	0	0	0	0	0	0	0
NPD	0	1	0	1	0	0	0	1	0
anderer Partei	0	0	0	0	1	0	0	0	0
Nein, neige keiner Partei zu	26	24	28	28	28	20	30	27	24
Angabe verweigert	6	5	6	7	5	5	5	6	6
weiß nicht	3	2	3	3	2	2	6	3	1
keine Angabe	7	7	7	4	8	4	5	10	4
ANZ	1003	479	524	473	342	167	101	455	447

**Ranking nach Anteil in der Grundgesamtheit**



**Frage 34:**

Wenn am nächsten Sonntag Bundestagswahl wäre, würden Sie dann zur Wahl gehen?

- 1: auf keinen Fall
- 2: wahrscheinlich nicht
- 3: vielleicht
- 4: wahrscheinlich
- 5: auf jeden Fall
- 6: bin nicht wahlberechtigt

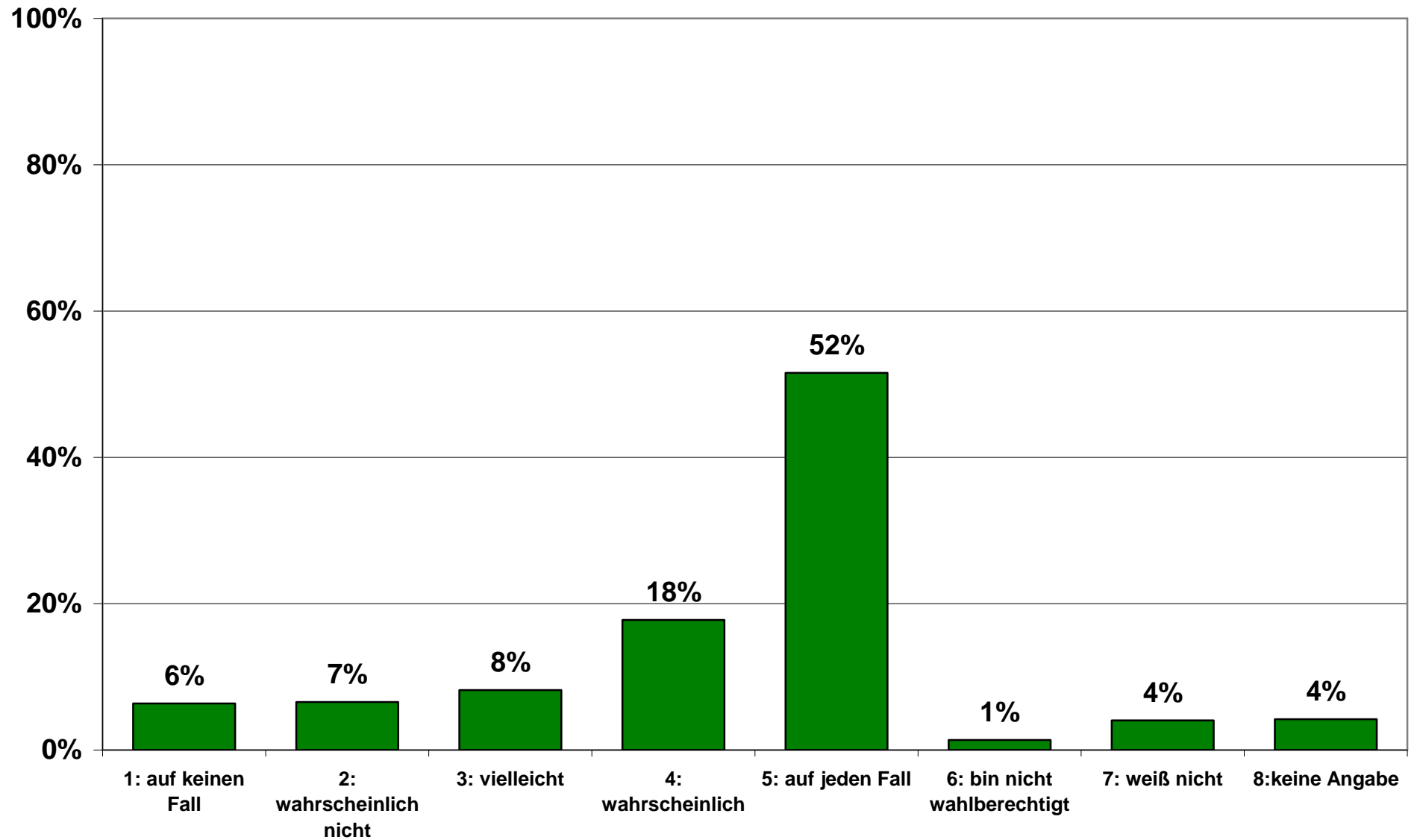
Frage	Gesamt	Männer	Frauen	Schüler, Personen ohne Schul- abschluss, Volks - Hauptschul- abschluss	Mittlere Reife	Fachhoch- schulreife, Abitur, Studium	18 bis 25	26 bis 50	51 und älter
	%	%	%	%	%	%	%	%	%

**Frage 34:**

Wenn am nächsten Sonntag Bundestagswahl wäre, würden Sie dann zur Wahl gehen?

1: auf keinen Fall	<b>6</b>	6	7	8	6	3	4	8	5
2: wahrscheinlich nicht	<b>7</b>	6	7	6	9	5	13	7	5
3: vielleicht	<b>8</b>	10	6	8	9	7	10	10	6
4: wahrscheinlich	<b>18</b>	16	19	21	18	12	17	17	18
5: auf jeden Fall	<b>52</b>	52	51	50	49	67	44	46	59
6: bin nicht wahlberechtigt	<b>1</b>	2	1	1	2	2	2	2	0
7: weiß nicht	<b>4</b>	4	4	3	5	3	7	4	4
8:keine Angabe	<b>4</b>	4	5	3	3	1	3	6	2
ANZ	<b>1003</b>	479	524	473	342	167	101	455	447

## Verteilung in der Gesamtbevölkerung



## Frage 35:

Wenn am nächsten Sonntag Bundestagswahl wäre, welche Partei würden Sie dann mit Ihrer Zweitstimme wählen?

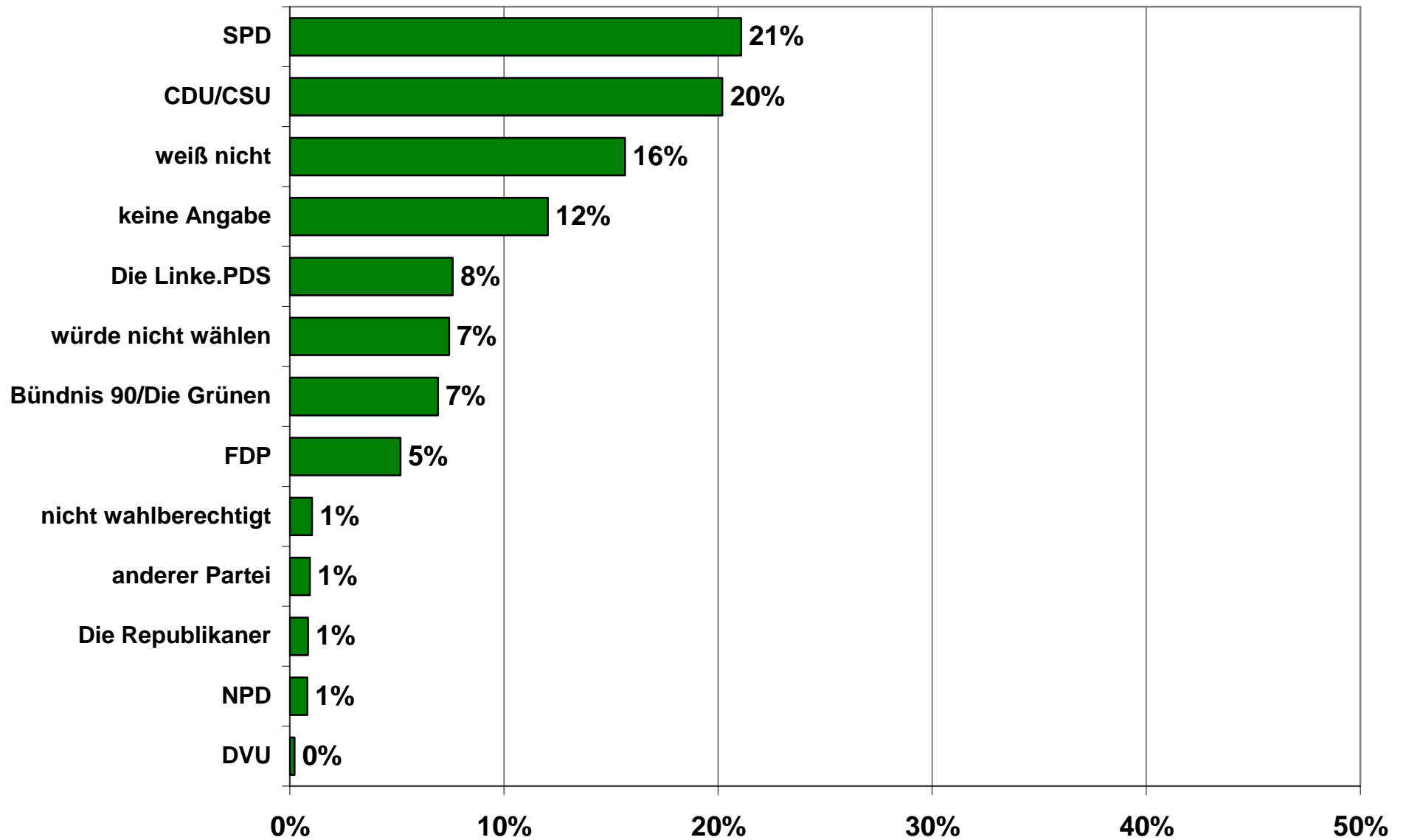
- 11: CDU bzw. CSU
- 12: SPD
- 13: FDP
- 14: Bündnis 90/Die Grünen
- 15: Die Linke.PDS
- 16: Die Republikaner
- 17: DVU
- 18: NPD
- 19: andere Partei und zwar: .....
- 20: würde nicht wählen
- 21: nicht wahlberechtigt

Frage	Gesamt	Männer	Frauen	Schüler, Personen ohne Schul- abschluss, Volks - Hauptschul- abschluss	Mittlere Reife	Fachhoch- schulreife, Abitur, Studium	18 bis 25	26 bis 50	51 und älter
	%	%	%	%	%	%	%	%	%

**Frage 35:**

**Wenn am nächsten Sonntag Bundestagswahl wäre, welche Partei würden Sie dann mit Ihrer Zweitstimme wählen?**

CDU/CSU	<b>20</b>	20	20	21	22	16	9	16	27
SPD	<b>21</b>	20	22	24	18	20	20	18	25
FDP	<b>5</b>	7	4	5	5	6	9	5	5
Bündnis 90/Die Grünen	<b>7</b>	6	8	3	7	18	10	9	4
Die Linke.PDS	<b>8</b>	9	6	6	8	12	7	7	8
Die Republikaner	<b>1</b>	1	1	1	0	0	0	1	0
DVU	<b>0</b>	0	0	0	0	0	0	0	0
NPD	<b>1</b>	2	0	1	1	1	0	1	0
anderer Partei	<b>1</b>	0	1	1	1	0	1	1	1
würde nicht wählen	<b>7</b>	8	7	9	8	4	10	9	5
nicht wahlberechtigt	<b>1</b>	1	1	1	2	1	1	2	0
weiß nicht	<b>16</b>	14	17	15	19	11	25	16	13
keine Angabe	<b>12</b>	12	12	12	10	9	9	15	10
ANZ	<b>1003</b>	479	524	473	342	167	101	455	447

**Ranking nach Anteil in der Gesamtbevölkerung**

**Frage 36:**

Ich lese Ihnen jetzt einige Aussagen über die Parteien in Deutschland vor. Bitte sagen Sie mir zu jeder Aussage anhand dieser Skala von 1 bis 5, ob sie ihr zustimmen oder nicht zustimmen. Der Wert 1 bedeutet, dass Sie der Aussage überhaupt nicht zustimmen, 5 bedeutet, dass Sie der Aussage voll und ganz zustimmen. Mit den Zahlen dazwischen können Sie Ihre Meinung abstufen.

- 1: Die Parteien wollen nur die Stimmen der Wähler, die Ansichten der Wähler/Wählerinnen interessieren sie nicht.
- 2: Die Parteien betrachten den Staat als Selbstbedienungsladen.
- 3: Die meisten Parteipolitiker sind vertrauenswürdige und ehrliche Menschen.
- 4: Ohne gute Beziehungen zu den Parteien kann der Bürger heute überhaupt nichts mehr erreichen.
- 5: Wer in einer Partei was wird, bestimmt letztlich ein kleiner Kreis an der Spitze der Partei.
- 6: Den Parteien geht es nur um die Macht.
- 7: Die Parteien unterscheiden sich in ihren Zielen so sehr, dass der Bürger klare Alternativen hat.
- 8: Die Parteien üben in der Gesellschaft zuviel Einfluss aus.
- 9: Ohne Berufspolitiker in den Parteien würde unser Land schlechter regiert werden.
- 10: Die meisten Parteien und Politiker sind korrupt.
- 11: Wer es in der Partei zu einer Spitzenposition bringt, hat sich dies aufgrund seiner Fähigkeiten auch verdient.
- 12: Auch einfachen Parteimitgliedern ist es möglich, ihre Vorstellungen in den Parteien einzubringen.

Frage	Gesamt		Männer		Frauen		Schüler, Personen ohne Schul- abschluss, Volks - Hauptschul- abschluss		Mittlere Reife		Fachhoch- schulreife, Abitur, Studium		18 bis 25		26 bis 50		51 und älter	
	Ø	w.n./k.A.	Ø	w.n./k.A.	Ø	w.n./k.A.	Ø	w.n./k.A.	Ø	w.n./k.A.	Ø	w.n./k.A.	Ø	w.n./k.A.	Ø	w.n./k.A.	Ø	w.n./k.A.
1: Die Parteien wollen nur die Stimmen der Wähler, die Ansichten der Wähler/Wählerinnen interessieren sie nicht.	<b>3,97</b>	<b>23</b>	3,96	9	3,99	14	4,09	7	4,02	1	3,55	7	3,80	4	4,06	16	3,93	3
2: Die Parteien betrachten den Staat als Selbstbedienungsladen.	<b>3,83</b>	<b>52</b>	3,78	20	3,87	32	3,95	12	3,88	10	3,37	22	3,56	10	3,90	29	3,82	13
3: Die meisten Parteipolitiker sind vertrauenswürdige und ehrliche Menschen.	<b>2,53</b>	<b>40</b>	2,45	11	2,60	29	2,51	12	2,51	8	2,60	12	2,49	5	2,37	25	2,69	10
4: Ohne gute Beziehungen zu den Parteien kann der Bürger heute überhaupt nichts mehr erreichen.	<b>3,25</b>	<b>61</b>	3,31	21	3,20	40	3,32	16	3,29	17	2,97	20	3,22	5	3,26	40	3,25	16
5: Wer in einer Partei was wird, bestimmt letztlich ein kleiner Kreis an der Spitze der Partei.	<b>4,04</b>	<b>64</b>	4,04	20	4,04	44	4,05	22	4,07	7	3,95	27	3,98	17	4,06	29	4,03	18
6: Den Parteien geht es nur um die Macht.	<b>4,25</b>	<b>28</b>	4,26	8	4,24	20	4,37	7	4,24	1	3,93	12	3,96	8	4,31	17	4,26	3
7: Die Parteien unterscheiden sich in ihren Zielen so sehr, dass der Bürger klare Alternativen hat.	<b>2,43</b>	<b>36</b>	2,40	11	2,46	25	2,48	10	2,39	9	2,35	9	2,47	5	2,33	22	2,51	9
8: Die Parteien üben in der Gesellschaft zuviel Einfluss aus.	<b>3,54</b>	<b>44</b>	3,55	9	3,52	35	3,62	17	3,55	5	3,27	14	3,30	9	3,58	26	3,54	9
9: Ohne Berufspolitiker in den Parteien würde unser Land schlechter regiert werden.	<b>2,80</b>	<b>85</b>	2,81	27	2,80	58	2,73	28	2,84	24	2,96	23	3,08	13	2,72	50	2,83	22
10: Die meisten Parteien und Politiker sind korrupt.	<b>3,40</b>	<b>64</b>	3,33	23	3,46	41	3,51	20	3,44	16	2,97	20	3,49	10	3,46	35	3,32	19
11: Wer es in der Partei zu einer Spitzenposition bringt, hat sich dies aufgrund seiner Fähigkeiten auch verdient.	<b>2,73</b>	<b>57</b>	2,73	17	2,74	40	2,71	24	2,73	9	2,81	16	2,86	8	2,60	25	2,83	24
12: Auch einfachen Parteimitgliedern ist es möglich, ihre Vorstellungen in den Parteien einzubringen.	<b>2,84</b>	<b>69</b>	2,87	25	2,81	44	2,80	24	2,81	14	3,00	23	2,70	17	2,76	34	2,94	18

## Ranking nach Mittelwerten in der Gesamtbevölkerung





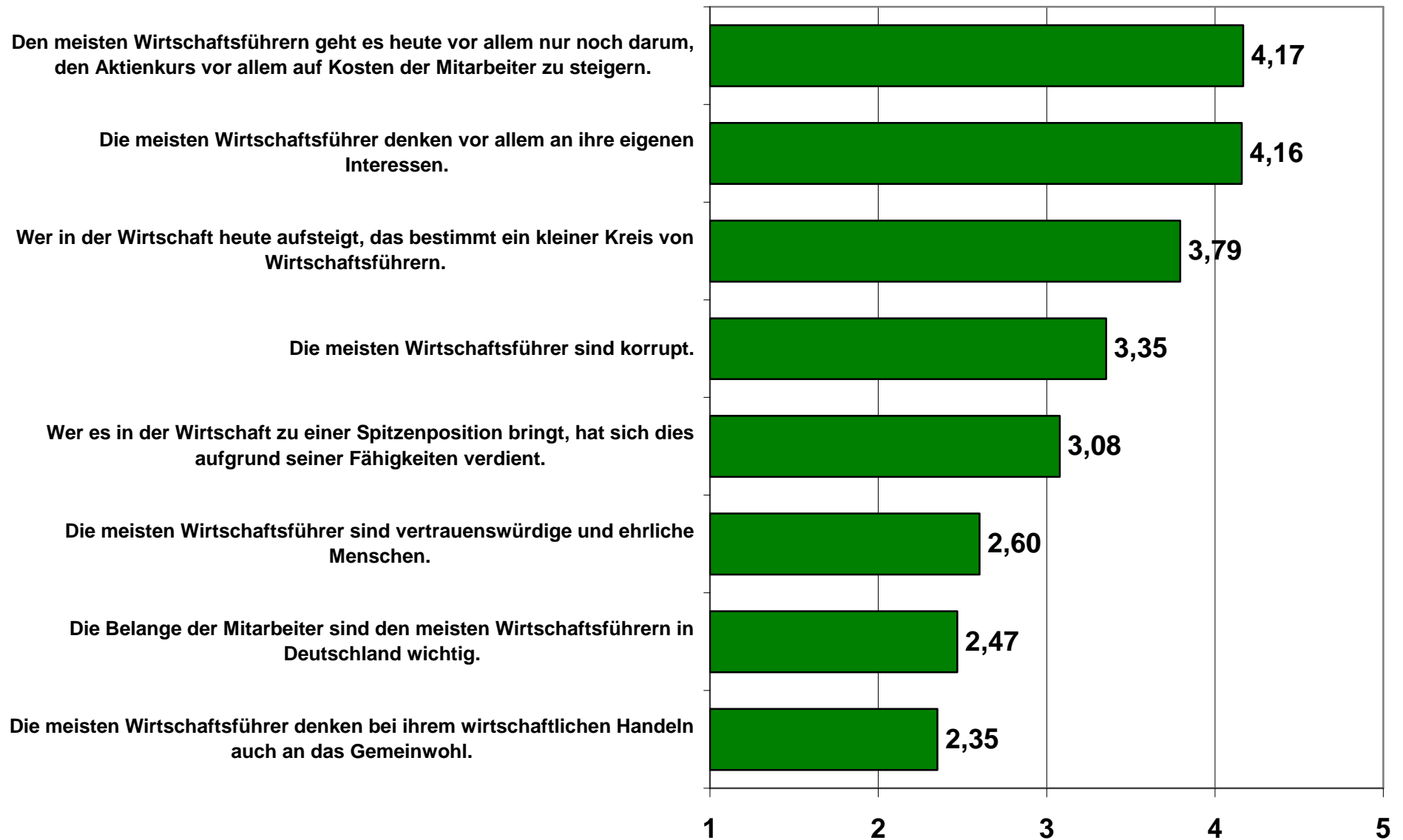
**Frage 37:**

Und nun lese ich Ihnen einige Aussagen über die Wirtschaftsführer in Deutschland vor. Bitte sagen Sie mir zu jeder Aussage anhand dieser Skala von 1 bis 5, ob sie ihr zustimmen oder nicht zustimmen. Der Wert 1 bedeutet, dass Sie der Aussage überhaupt nicht zustimmen, 5 bedeutet, dass Sie der Aussage voll und ganz zustimmen. Mit den Zahlen dazwischen können Sie Ihre Meinung abstimmen.

- 1: Die meisten Wirtschaftsführer denken vor allem an ihre eigenen Interessen.
- 2: Die meisten Wirtschaftsführer sind vertrauenswürdige und ehrliche Menschen.
- 3: Wer in der Wirtschaft heute aufsteigt, das bestimmt ein kleiner Kreis von Wirtschaftsführern.
- 4: Die Belange der Mitarbeiter sind den meisten Wirtschaftsführern in Deutschland wichtig.
- 5: Die meisten Wirtschaftsführer sind korrupt.
- 6: Die meisten Wirtschaftsführer denken bei ihrem wirtschaftlichen Handeln auch an das Gemeinwohl.
- 7: Wer es in der Wirtschaft zu einer Spitzenposition bringt, hat sich dies aufgrund seiner Fähigkeiten verdient.
- 8: Den meisten Wirtschaftsführern geht es heute vor allem nur noch darum, den Aktienkurs vor allem auf Kosten der Mitarbeiter zu steigern.

Frage	Gesamt		Männer		Frauen		Schüler, Personen ohne Schul- abschluss, Volks - Hauptschul- abschluss		Mittlere Reife		Fachhoch- schulreife, Abitur, Studium		18 bis 25		26 bis 50		51 und älter	
	Ø	w.n./k.A.	Ø	w.n./k.A.	Ø	w.n./k.A.	Ø	w.n./k.A.	Ø	w.n./k.A.	Ø	w.n./k.A.	Ø	w.n./k.A.	Ø	w.n./k.A.	Ø	w.n./k.A.
1: Die meisten Wirtschaftsführer denken vor allem an ihre eigenen Interessen.	4,16	24	4,11	5	4,20	19	4,17	6	4,20	3	4,05	7	4,02	4	4,22	15	4,13	5
2: Die meisten Wirtschaftsführer sind vertrauenswürdige und ehrliche Menschen.	2,60	43	2,57	9	2,63	34	2,63	12	2,56	10	2,61	13	2,41	8	2,53	24	2,71	11
3: Wer in der Wirtschaft heute aufsteigt, das bestimmt ein kleiner Kreis von Wirtschaftsführern.	3,79	68	3,75	19	3,84	49	3,80	26	3,81	17	3,74	17	3,74	12	3,76	28	3,84	28
4: Die Belange der Mitarbeiter sind den meisten Wirtschaftsführern in Deutschland wichtig.	2,47	34	2,42	10	2,51	24	2,42	11	2,47	6	2,60	8	2,43	6	2,44	16	2,51	12
5: Die meisten Wirtschaftsführer sind korrupt.	3,35	80	3,30	23	3,41	57	3,38	27	3,43	24	3,14	21	3,47	12	3,41	43	3,27	25
6: Die meisten Wirtschaftsführer denken bei ihrem wirtschaftlichen Handeln auch an das Gemeinwohl.	2,35	29	2,33	6	2,38	23	2,30	7	2,40	4	2,39	10	2,32	5	2,31	16	2,39	8
7: Wer es in der Wirtschaft zu einer Spitzenposition bringt, hat sich dies aufgrund seiner Fähigkeiten verdient.	3,08	46	3,09	11	3,07	35	3,02	16	3,07	9	3,23	13	3,07	6	3,08	21	3,08	19
8: Den meisten Wirtschaftsführern geht es heute vor allem nur noch darum, den Aktienkurs vor allem auf Kosten der Mitarbeiter zu steigern.	4,17	40	4,09	13	4,24	27	4,27	12	4,15	6	3,92	14	3,83	8	4,14	19	4,27	13

## Ranking nach Mittelwerten in der Gesamtbevölkerung



## Frage 38:

Gelegentlich werden Forderungen nach mehr Transparenz in der Politik laut. Was halten Sie von den folgenden Forderungen? Bitte sagen Sie mir auf einer Skala von 1 bis 5, was Sie von dieser Forderung halten. 1 bedeutet, dass Sie diese Forderung ganz und gar ablehnen, 5, dass Sie diese Forderung ganz und gar befürworten. Mit den Zahlen dazwischen können Sie Ihre Meinung abstufen.

1: Alle Politiker sollten verpflichtet sein, sämtliche Einkommensquellen offen zu legen.

2: Alle Abstimmungen im Bundestag sollten offen sein, so dass man bei jedem Abgeordneten weiß, wofür er gestimmt hat.

3: Spitzenpolitiker sollten nach ihrem Ausscheiden aus der Politik keine wichtigen Ämter in dem Wirtschaftsbereich übernehmen dürfen, für den sie als Politiker zuständig waren.

1: lehne es ganz und gar ab

2:


3:

4:

5: befürworte es ganz und gar

Frage	Gesamt		Männer		Frauen		Schüler, Personen ohne Schul- abschluss, Volks - Hauptschul- abschluss		Mittlere Reife		Fachhoch- schulreife, Abitur, Studium		18 bis 25		26 bis 50		51 und älter	
	Ø	w.n./k.A.	Ø	w.n./k.A.	Ø	w.n./k.A.	Ø	w.n./k.A.	Ø	w.n./k.A.	Ø	w.n./k.A.	Ø	w.n./k.A.	Ø	w.n./k.A.	Ø	w.n./k.A.
1: Alle Politiker sollten verpflichtet sein, sämtliche Einkommensquellen offen zu legen.	4,56	24	4,57	6	4,55	18	4,58	9	4,59	3	4,43	4	4,45	4	4,59	15	4,56	5
2: Alle Abstimmungen im Bundestag sollten offen sein, so dass man bei jedem Abgeordneten weiß, wofür er gestimmt hat.	4,01	31	4,01	8	4,00	23	4,08	11	4,12	4	3,55	8	3,87	3	4,00	20	4,04	8
3: Spitzenpolitiker sollten nach ihrem Ausscheiden aus der Politik keine wichtigen Ämter in dem Wirtschaftsbereich übernehmen dürfen, für den sie als Politiker zuständig waren.	4,22	37	4,23	11	4,21	26	4,27	11	4,28	10	3,95	8	4,15	5	4,29	24	4,16	8

## Ranking nach Mittelwerten in der Gesamtbevölkerung



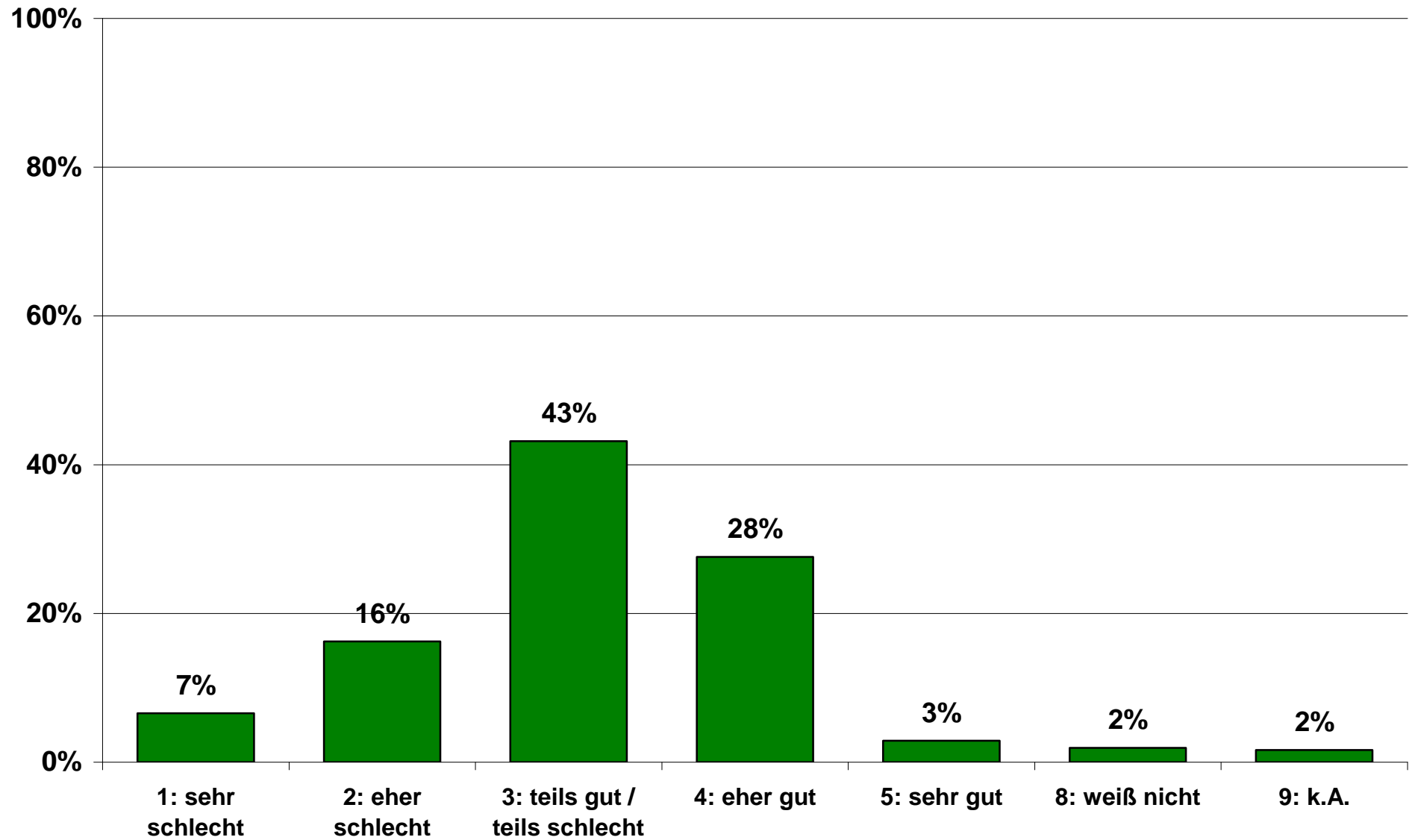
## Frage 39:

Wie gut oder schlecht funktioniert Ihrer Meinung nach die Demokratie in Deutschland? Funktioniert sie...

- 1: sehr schlecht  
 2: eher schlecht  
 3: teils gut / teils schlecht  
 4: eher gut  
 5: sehr gut

Frage	Gesamt	Männer	Frauen	Schüler, Personen ohne Schul- abschluss, Volks - Hauptschul- abschluss	Mittlere Reife	Fachhoch- schulreife, Abitur, Studium	18 bis 25	26 bis 50	51 und älter
	%	%	%	%	%	%	%	%	%
<b>Frage 39:</b>									
<b>Wie gut oder schlecht funktioniert Ihrer Meinung nach die Demokratie in Deutschland? Funktioniert sie...</b>									
1: sehr schlecht	7	5	8	8	7	4	4	7	7
2: eher schlecht	16	18	15	14	20	17	22	18	13
3: teils gut / teils schlecht	43	43	44	45	43	43	44	43	44
4: eher gut	28	31	25	28	27	31	22	25	32
5: sehr gut	3	3	3	3	2	4	5	2	3
8: weiß nicht	2	1	3	3	1	1	3	2	1
9: k.A.	2	1	3	0	0	0	0	4	0
ANZ	1003	479	524	473	342	167	101	455	447

## Verteilung in der Gesamtbevölkerung



## Frage 40:

Ich werde Ihnen nun einige Aussagen zum Beruf allgemein vorlesen, bitte sagen Sie mir zu jeder einzelnen dieser Aussagen, ob Sie persönlich derselben Meinung sind oder ob Sie anderer Meinung sind.

1: Ein Beruf ist nur ein Mittel zum Geld verdienen - nicht mehr.

2: Ich würde auch dann gerne berufstätig sein, wenn ich das Geld nicht bräuchte.

3: Berufliche Arbeit ist die wichtigste Tätigkeit des Menschen.

4: Im Vergleich zum Familienleben ist das Berufsleben viel wichtiger.

Frage	Gesamt	Männer	Frauen	Schüler, Personen ohne Schul- abschluss, Volks - Hauptschul- abschluss	Mittlere Reife	Fachhoch- schulreife, Abitur, Studium	18 bis 25	26 bis 50	51 und älter
	%	%	%	%	%	%	%	%	%

**1: Ein Beruf ist nur ein Mittel zum Geld verdienen - nicht mehr.**

bin der selben Meinung	<b>33</b>	34	32	34	39	19	41	35	29
bin anderer Meinung	<b>62</b>	64	61	62	58	79	56	59	68
weiß nicht	<b>2</b>	1	3	2	2	1	3	2	2
keine Angabe	<b>3</b>	1	4	2	1	1	0	4	2
ANZ	<b>1003</b>	479	524	473	342	167	101	455	447

**2: Ich würde auch dann gerne berufstätig sein, wenn ich das Geld nicht bräuchte.**

bin der selben Meinung	<b>56</b>	58	55	51	58	74	52	58	55
bin anderer Meinung	<b>35</b>	34	35	39	37	22	41	32	36
weiß nicht	<b>6</b>	7	5	8	5	3	7	6	6
keine Angabe	<b>3</b>	1	5	2	0	2	0	4	2
ANZ	<b>1003</b>	479	524	473	342	167	101	455	447



Frage	Gesamt	Männer	Frauen	Schüler, Personen ohne Schul- abschluss, Volks - Hauptschul- abschluss	Mittlere Reife	Fachhoch- schulreife, Abitur, Studium	18 bis 25	26 bis 50	51 und älter
	%	%	%	%	%	%	%	%	%

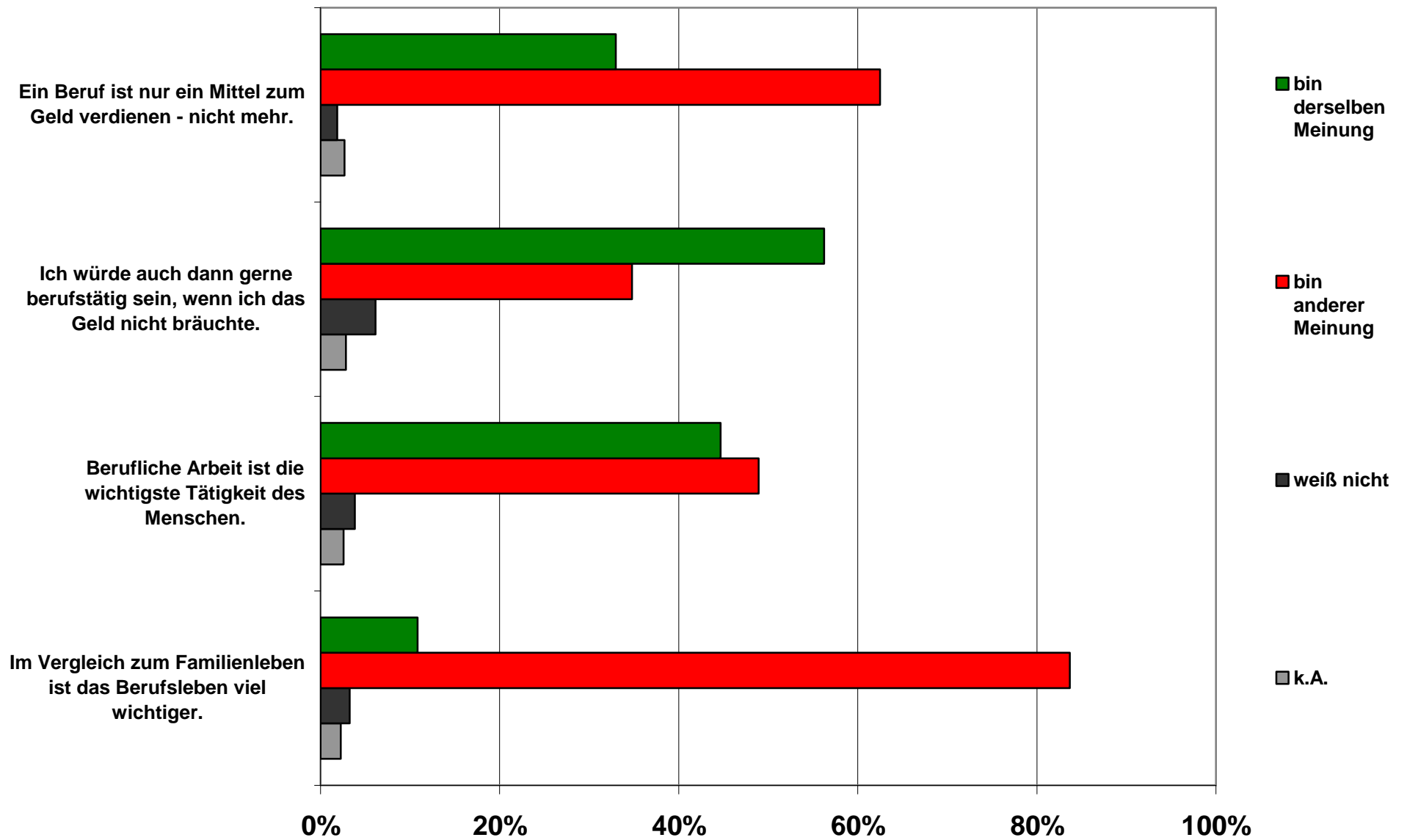
### 3: Berufliche Arbeit ist die wichtigste Tätigkeit des Menschen.

bin der selben Meinung	<b>45</b>	46	44	46	46	41	40	41	50
bin anderer Meinung	<b>49</b>	48	49	47	52	53	58	52	44
weiß nicht	<b>4</b>	4	4	6	1	3	2	3	5
keine Angabe	<b>3</b>	2	3	1	1	2	1	4	2
ANZ	<b>1003</b>	479	524	473	342	167	101	455	447

### 4: Im Vergleich zum Familienleben ist das Berufsleben viel wichtiger.

bin der selben Meinung	<b>11</b>	12	9	12	11	9	15	11	9
bin anderer Meinung	<b>84</b>	82	85	85	86	85	82	81	87
weiß nicht	<b>3</b>	4	2	3	3	4	3	4	3
keine Angabe	<b>2</b>	1	3	1	1	2	1	4	1
ANZ	<b>1003</b>	479	524	473	342	167	101	455	447

### Verteilungen in der Gesamtbevölkerung



# **Soziodemographie**

Frage 41:

NUR FÜR INTERVIEWER: Bitte Geschlecht des Befragten eintragen!

1: männlich

2: weiblich

Frage	Gesamt	Männer	Frauen	Schüler, Personen ohne Schul- abschluss, Volks - Hauptschul- abschluss	Mittlere Reife	Fachhoch- schulreife, Abitur, Studium	18 bis 25	26 bis 50	51 und älter
	%	%	%	%	%	%	%	%	%

Frage 41:

NUR FÜR INTERVIEWER: Bitte Geschlecht des Befragten eintragen!

männlich	<b>48</b>	100	0	48	46	55	55	49	44
weiblich	<b>52</b>	0	100	52	54	45	45	51	56
ANZ	<b>1003</b>	479	524	473	342	167	101	455	447

## Frage 42:

Sagen Sie mir bitte, in welchem Monat und in welchem Jahr Sie geboren sind?

INT.: Bitte eintragen!

Jahr: ..... \*MIN 1900 \*MAX 1988

Monat: ..... \*MIN 1 \*MAX 12

Frage	Gesamt	Männer	Frauen	Schüler, Personen ohne Schul- abschluss, Volks - Hauptschul- abschluss	Mittlere Reife	Fachhoch- schulreife, Abitur, Studium	18 bis 25	26 bis 50	51 und älter
	%	%	%	%	%	%	%	%	%

**Frage 42:****Alter klassiert**

18 bis 25	<b>10</b>	12	9	6	14	16	100	0	0
26 bis 50	<b>45</b>	47	44	32	56	55	0	100	0
51 und älter	<b>45</b>	42	47	62	31	29	0	0	100
ANZ	<b>1003</b>	479	524	473	342	167	101	455	447

## Frage 43:

Als nächstes würde ich Ihnen gern Fragen zu Ihrer Ausbildung, Ihrem Beruf und Ihrer Familie stellen. Zunächst zu Ihrer Ausbildung: Welche Schule haben Sie zuletzt besucht? Ich meine, welchen Abschluss haben Sie zuletzt erworben?

- 1: Noch Schüler
- 2: Schule beendet ohne Abschluss
- 3: Volks-/Hauptschulabschluss bzw. Polytechnische Oberschule mit Abschluss 8. oder 9. Klasse
- 4: Mittlere Reife, Realschulabschluss bzw. Polytechnische Oberschule mit Abschluss 10. Klasse
- 5: Fachhochschulreife (Abschluss einer Fachoberschule etc.)
- 6: Abitur bzw. erweiterte Oberschule mit Abschluss 12. Klasse (Hochschulreife)
- 7: Abgeschlossenes Hochschulstudium
- 8: Anderen Abschluss und zwar: ..... (INT.: Bitte notieren!)
- 9: keine Angabe

Frage	Gesamt	Männer	Frauen	Schüler, Personen ohne Schul- abschluss, Volks - Hauptschul- abschluss	Mittlere Reife	Fachhoch- schulreife, Abitur, Studium	18 bis 25	26 bis 50	51 und älter
	%	%	%	%	%	%	%	%	%

**Frage 43:**

**Als nächstes würde ich Ihnen gern Fragen zu Ihrer Ausbildung, Ihrem Beruf und Ihrer Familie stellen. Zunächst zu Ihrer Ausbildung: Welche Schule haben Sie zuletzt besucht? Ich meine, welchen Abschluss haben Sie zuletzt erworben?**

1: Noch Schüler	<b>1</b>	1	1	2	0	0	11	0	0
2: Schule beendet ohne Abschluss	<b>2</b>	2	2	4	0	0	3	1	2
3: Volks- /Hauptschulabschluss bzw. Polytechnische Oberschule mit Abschluss 8. oder 9. Klasse	<b>44</b>	45	44	94	0	0	12	32	64
4: Mittlere Reife, Realschulabschluss bzw. Polytechnische Oberschule mit Abschluss 10. Klasse	<b>34</b>	33	35	0	100	0	46	42	23
5: Fachhochschulreife (Abschluss einer Fachoberschule etc.)	<b>2</b>	2	2	0	0	11	3	2	2
6: Abitur bzw. erweiterte Oberschule mit Abschluss 12. Klasse (Hochschulreife)	<b>7</b>	9	6	0	0	42	23	8	2
7: Abgeschlossenes Hochschulstudium	<b>8</b>	9	7	0	0	47	1	10	7
8: Anderen Abschluss	<b>0</b>	0	0	0	0	0	1	0	0
9: keine	<b>2</b>	1	3	0	0	0	0	4	0
ANZ	<b>1.003</b>	479	524	473	342	167	101	455	447

## Frage 44:

Welchen Familienstand haben Sie? Sind Sie...

1: ledig?

2: verheiratet und leben mit Ihrem Ehepartner zusammen?

3: verheiratet und leben getrennt?

4: geschieden?

5: verwitwet?

9: keine Angabe

Frage	Gesamt	Männer	Frauen	Schüler, Personen ohne Schul- abschluss, Volks - Hauptschul- abschluss	Mittlere Reife	Fachhoch- schulreife, Abitur, Studium	18 bis 25	26 bis 50	51 und älter
	%	%	%	%	%	%	%	%	%

## Frage 44:

Welchen Familienstand haben Sie? Sind Sie...

1: ledig	28	33	23	21	30	47	93	34	7
2: verheiratet und leben mit Ihrem Ehepartner zusammen	50	54	47	56	51	37	7	47	64
3: verheiratet und leben getrennt	3	2	4	3	3	4	0	3	4
4: geschieden	10	9	11	10	11	9	0	12	10
5: verwitwet	7	1	12	9	5	2	0	1	14
6: keine Angabe	2	0	3	1	0	0	0	3	1
ANZ	1003	479	524	473	342	167	101	455	447



## Frage 45:

Wie hoch ist Ihr monatliches Haushalts-Netto-Einkommen? Ich meine damit die Summe, die nach Abzug der Steuern und Sozialversicherungsbeiträge übrig bleibt.

- 11: bis unter 500 EURO
- 12: 500 EURO bis unter EURO 750
- 13: 750 EURO bis unter EURO 1.000
- 14: 1.000 EURO bis unter EURO 1.250
- 15: 1.250 EURO bis unter EURO 1.500
- 16: 1.500 EURO bis unter EURO 1.750
- 17: 1.750 EURO bis unter EURO 2.000
- 18: 2.000 EURO bis unter EURO 2.250
- 19: 2.250 EURO bis unter EURO 2.500
- 20: 2.500 EURO bis unter EURO 2.750
- 21: 2.750 EURO bis unter EURO 3.000
- 22: 3.000 EURO bis unter EURO 3.250
- 23: 3.250 EURO bis unter EURO 3.500
- 24: 3.500 EURO bis unter EURO 3.750
- 25: 3.750 EURO bis unter EURO 4.000
- 26: 4.000 EURO und mehr

Frage	Gesamt	Männer	Frauen	Schüler, Personen ohne Schul- abschluss, Volks - Hauptschul- abschluss	Mittlere Reife	Fachhoch- schulreife, Abitur, Studium	18 bis 25	26 bis 50	51 und älter
	%	%	%	%	%	%	%	%	%

**Frage 45: Wie hoch ist ihr monatliches Netto-Einkommen? Ich meine damit die Summe, die nach Abzug der Steuern und Sozialversicherungsbeiträge übrig bleibt?**

bis unter 500 EURO	3	2	4	1	4	6	14	3	1
500 EURO bis unter EURO 750	4	4	4	4	1	11	10	4	3
750 EURO bis unter EURO 1.000	7	4	10	8	6	8	7	7	7
1.000 EURO bis unter EURO 1.250	6	6	6	6	6	5	12	4	6
1.250 EURO bis unter EURO 1.500	10	9	11	12	10	5	6	9	12
1.500 EURO bis unter EURO 1.750	7	7	7	7	7	6	4	7	7
1.750 EURO bis unter EURO 2.000	6	8	5	8	6	5	2	8	6
2.000 EURO bis unter EURO 2.250	6	7	6	7	7	4	1	6	8
2.250 EURO bis unter EURO 2.500	5	7	3	6	5	4	1	5	6
2.500 EURO bis unter EURO 2.750	5	4	6	6	4	4	3	4	6
2.750 EURO bis unter EURO 3.000	3	2	4	2	4	3	2	3	3
3.000 EURO bis unter EURO 3.250	3	4	3	2	5	4	4	3	3
3.250 EURO bis unter EURO 3.500	1	1	1	0	3	1	1	2	1
3.500 EURO bis unter EURO 3.750	2	2	2	1	1	4	2	2	1
3.750 EURO bis unter EURO 4.000	1	1	1	0	2	2	1	2	1
4.000 EURO und mehr	3	4	2	2	2	8	1	3	3
keine Angabe	28	29	27	27	29	20	30	29	27
ANZ	1003	479	524	473	342	167	101	455	447

**Frage 46:**

Nun weiter zu Ihrer Erwerbstätigkeit und Ihrem Beruf. Was von dieser Liste trifft auf Sie zu?

- 1: Hauptberufliche Erwerbstätigkeit, ganztags
- 2: Hauptberufliche Erwerbstätigkeit, halbtags
- 3: Lediglich nebenher erwerbstätig
- 4: Nicht erwerbstätig

Frage	Gesamt	Männer	Frauen	Schüler, Personen ohne Schul- abschluss, Volks - Hauptschul- abschluss	Mittlere Reife	Fachhoch- schulreife, Abitur, Studium	18 bis 25	26 bis 50	51 und älter
	%	%	%	%	%	%	%	%	%

**Frage 46:**

Nun weiter zu Ihrer Erwerbstätigkeit und Ihrem Beruf. Was von dieser Liste trifft auf Sie zu?

Hauptberufliche Erwerbstätigkeit, ganztags	<b>43</b>	58	29	38	50	43	48	58	27
Hauptberufliche Erwerbstätigkeit, halbtags	<b>10</b>	2	18	7	15	9	6	13	7
Lediglich nebenher erwerbstätig	<b>8</b>	5	11	5	6	19	14	9	5
Nicht erwerbstätig	<b>37</b>	35	39	49	28	27	29	16	60
keine Angabe	<b>2</b>	1	4	1	1	2	2	4	1
ANZ	<b>1003</b>	479	524	473	342	167	101	455	447

**Frage 47:**

Bitte ordnen Sie Ihre berufliche Stellung nach dieser Liste ein.

- 1: Arbeiter
- 2: Angestellter
- 3: Beamter/Richter/Berufssoldat
- 4: Selbständiger Landwirt
- 5: Akademischer freier Beruf, wie z.B. Arzt, Rechtsanwalt, Architekt
- 6: Selbständiger in Handel, Gewerbe, Industrie, Dienstleistung
- 7: In Ausbildung

Frage	Gesamt	Männer	Frauen	Schüler, Personen ohne Schul- abschluss, Volks - Hauptschul- abschluss	Mittlere Reife	Fachhoch- schulreife, Abitur, Studium	18 bis 25	26 bis 50	51 und älter
	%	%	%	%	%	%	%	%	%

**Frage 47:**

Bitte ordnen Sie Ihre berufliche Stellung nach dieser Liste ein.

1: Arbeiter	<b>13</b>	21	7	17	13	5	17	19	7
2: Angestellter	<b>35</b>	28	42	27	45	40	40	46	24
3: Beamter/Richter/Berufssoldat	<b>2</b>	3	2	1	2	5	2	2	2
4: Selbständiger Landwirt	<b>0</b>	0	0	1	0	0	0	0	0
5: Akademischer Beruf	<b>1</b>	1	1	0	0	5	0	1	1
6: Selbständiger in Handel, Gewerbe, Industrie, Dienstleistung	<b>8</b>	12	4	6	10	11	0	11	7
7: In Ausbildung	<b>4</b>	3	4	2	1	11	22	3	0
8: keine Angabe	<b>37</b>	33	41	47	28	24	19	19	60
ANZ	<b>1003</b>	479	524	473	342	167	101	455	447

48.

Welcher Religions- oder Glaubensgemeinschaft gehören Sie an?

- 1: der römisch-katholischen Kirche
- 2: der evangelischen Kirche (ohne Freikirchen)
- 3: einer evangelischen Freikirche
- 4: einer anderen christlichen Religionsgemeinschaft
- 5: einer anderen nicht-christlichen Religionsgemeinschaft
- 6: keiner Religionsgemeinschaft

Frage	Gesamt	Männer	Frauen	Schüler, Personen ohne Schul- abschluss, Volks - Hauptschul- abschluss	Mittlere Reife	Fachhoch- schulreife, Abitur, Studium	18 bis 25	26 bis 50	51 und älter
	%	%	%	%	%	%	%	%	%

48.

Welcher Religions- oder Glaubensgemeinschaft gehören Sie an?

der römisch-katholischen Kirche	<b>33</b>	37	29	42	25	25	23	32	35
der evangelischen Kirche (ohne Freikirchen)	<b>35</b>	31	39	37	35	30	30	30	41
einer evangelischen Freikirche	<b>1</b>	0	1	1	1	0	3	1	0
einer anderen christlichen Religionsgemeinschaft	<b>1</b>	1	1	0	2	2	4	1	0
einer anderen nicht-christlichen Religionsgemeinschaft	<b>1</b>	2	1	1	2	3	6	1	0
keiner Religionsgemeinschaft	<b>26</b>	27	25	19	34	36	30	29	23
keine Angabe	<b>3</b>	2	4	1	1	4	5	5	0
ANZ	<b>1003</b>	479	524	473	342	167	101	455	447

**Frage 49:**

Würden Sie von sich sagen, dass Sie eher religiös oder eher nicht religiös sind?

1: nicht religiös

2: eher weniger religiös

3: eher religiös

4: sehr religiös

Frage	Gesamt	Männer	Frauen	Schüler, Personen ohne Schul- abschluss, Volks - Hauptschul- abschluss	Mittlere Reife	Fachhoch- schulreife, Abitur, Studium	18 bis 25	26 bis 50	51 und älter
	%	%	%	%	%	%	%	%	%

**Frage 49:**

Würden Sie von sich sagen, dass Sie eher religiös oder eher nicht religiös sind?

nicht religiös	<b>26</b>	31	22	22	30	32	39	32	18
eher weniger religiös	<b>37</b>	41	34	37	40	38	33	40	35
eher religiös	<b>27</b>	23	30	33	21	21	16	20	36
sehr religiös	<b>7</b>	4	10	7	7	7	7	4	10
weiß nicht	<b>0</b>	0	1	0	1	0	3	0	0
keine Angabe	<b>2</b>	1	4	1	0	2	2	5	0
ANZ	<b>1003</b>	479	524	473	342	167	101	455	447

Frage 53:  
Politische Gemeindegrößenklassen

Frage	Gesamt	Männer	Frauen	Schüler, Personen ohne Schul- abschluss, Volks - Hauptschul- abschluss	Mittlere Reife	Fachhoch- schulreife, Abitur, Studium	18 bis 25	26 bis 50	51 und älter
	%	%	%	%	%	%	%	%	%

**Frage 53:**  
**Politische Gemeindegrößenklassen**

unter 2 000 Einwohner	<b>1</b>	1	2	1	1	3	3	1	1
2 000 bis unter 5 000 Einwohner	<b>10</b>	8	12	11	11	6	8	8	13
5 000 bis unter 20 000 Einwohner	<b>22</b>	24	21	26	21	19	20	24	21
20 000 bis unter 50 000 Einwohner	<b>17</b>	15	18	16	20	15	15	19	15
50 000 bis unter 100 000 Einwohner	<b>9</b>	11	8	12	7	6	4	8	11
100 000 bis unter 500 000 Einwohner	<b>25</b>	24	25	22	21	35	29	25	24
500 000 Einwohner und mehr	<b>15</b>	16	15	14	19	17	21	16	14
<b>ANZ</b>	<b>1003</b>	479	524	473	342	167	101	455	447

**Frage 54:**

Bundesland, in dem der/die Befragte wohnt

- 1: Schleswig Holstein
- 2: Hamburg
- 3: Niedersachsen
- 4: Bremen
- 5: Nordrhein Westfalen
- 6: Hessen
- 7: Rheinland Pfalz
- 8: Baden Württemberg
- 9: Bayern
- 10: Saarland
- 11: Berlin
- 12: Brandenburg
- 13: Mecklenburg Vorpommern
- 14: Sachsen
- 15: Sachsen Anhalt
- 16: Thüringen



Frage	Gesamt	Männer	Frauen	Schüler, Personen ohne Schul- abschluss, Volks - Hauptschul- abschluss	Mittlere Reife	Fachhoch- schulreife, Abitur, Studium	18 bis 25	26 bis 50	51 und älter
	%	%	%	%	%	%	%	%	%

**Frage 54:****Bundesland, in dem der/die Befragte wohnt**

Schleswig-Holstein	3	2	4	2	4	7	7	2	4
Hamburg	2	3	1	3	2	1	0	2	2
Niedersachsen	10	8	11	10	10	11	10	8	11
Bremen	1	0	1	1	1	1	1	1	1
Nordrhein-Westfalen	21	26	17	21	21	24	17	25	19
Hessen	7	8	6	9	5	7	5	8	6
Rheinland-Pfalz	5	6	4	7	3	5	4	3	7
Baden-Württemberg	12	12	12	11	10	10	19	14	9
Bayern	15	14	15	20	12	6	10	13	17
Saarland	1	2	1	2	1	0	2	1	1
Berlin	4	2	6	3	7	3	7	4	4
Brandenburg	3	2	4	3	4	5	1	5	3
Mecklenburg-Vorpommern	2	2	2	2	3	1	3	1	3
Sachsen	6	5	7	2	7	14	8	7	4
Sachsen-Anhalt	3	3	4	3	5	4	2	4	3
Thüringen	3	3	3	3	5	2	4	2	5
ANZ	1003	479	524	473	342	167	101	455	447

Frage 55:

Erhebungsgebiet:

1: Ost-Deutschland/Ost-Berlin

2: West-Deutschland/West-Berlin

Frage	Gesamt	Männer	Frauen	Schüler, Personen ohne Schul- abschluss, Volks - Hauptschul- abschluss	Mittlere Reife	Fachhoch- schulreife, Abitur, Studium	18 bis 25	26 bis 50	51 und älter
	%	%	%	%	%	%	%	%	%

**Frage 55:****Erhebungsgebiet:**

Ost	<b>20</b>	17	23	13	27	27	21	20	20
West	<b>80</b>	83	77	87	73	73	79	80	80
ANZ	<b>1003</b>	479	524	473	342	167	101	455	447